

مدرسة التأصيل



تيسير رب البرية
لتعليم اللغة
العربية

بِسْمِ اللَّهِ الرَّحْمَنِ الرَّحِيمِ

تيسير رب البرية
لتعليم اللغة العربية



الدرس الأول:

حُجْرَةُ الدَّرَاسَةِ



يُوجَدُ فِي الْقِسْمِ

أَدَوَاتُ الدِّرَاسَةِ



مُعَلِّمٌ



Tableau

سَبُّورَةٌ



قَلَمُ الرِّصَاصِ



قَلَمٌ

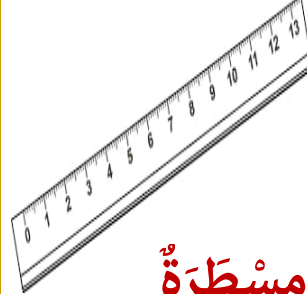
سَيَّالَةٌ



مَسَّاحَةٌ



مَكْتَبٌ



مِسْطَرَةٌ



مِمْحَاةٌ



كُرْسِيٌّ



طَاوِلَةٌ



مِبراةٌ



وَرَقَةٌ

قِرْطَاسٌ




نَافِذَةٌ



بَابٌ



كُرَّاسَةٌ



كِتَابٌ



يَتَكَلَّمُ




يَكْتُبُ



يَقْرَأُ



يُشَارِكُ / يَرْفَعُ أَصْبَعَهُ



يَنْظُرُ




يَسْمَعُ



يَقُومُ



يَجْلِسُ / يَقْعُدُ



يُرَدِّدُ / يُكْرِّرُ



يَتَكَلَّمُ الرَّجُلُ
بِالْعَرَبِيَّةِ

يَكْتُبُ أَحْمَدُ بِالْقَلَمِ
عَلَى الْكُرَّاسَةِ

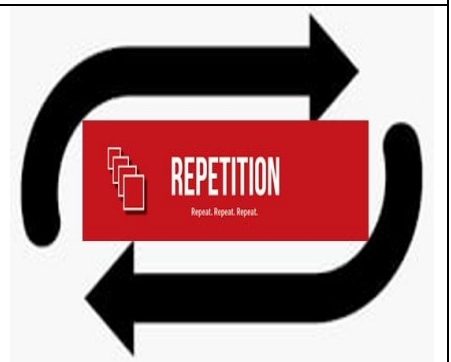
يَقْرَأُ مُحَمَّدٌ الْقُرْآنَ



الطَّالِبُ يَرْفَعُ أَصْبُعَهُ

يَنْظُرُ مُحَمَّدٌ إِلَى
السَّبُّورَةِ

يَسْمَعُ مُحَمَّدٌ الدَّرْسَ



يَقُومُ الرَّجُلُ مِنْ
مَجْلِسِهِ

يَجْلِسُ / يَقْعُدُ الرَّجُلُ
عَلَى الْكُرْسِيِّ

الطَّالِبُ يَرُدُّ /
يُكْرِّرُ دَرْسَهُ

الضَّمَائِرُ الْمُنْفَصِلَةُ Les pronoms

أَنْتِ



أَنْتَ



نَحْنُ



أَنَا



ضَمِيرُ
الْمُفْرَدَةِ
الْمُخَاطَبَةِ

ضَمِيرُ
الْمُفْرَدِ
الْمُخَاطَبِ

ضَمِيرُ
الْمُتَكَلِّمِ
وَمَعَهُ غَيْرُهُ

ضَمِيرُ
الْمُفْرَدِ
الْمُتَكَلِّمِ

أَنْتِ تَتَكَلَّمِينَ
أَنْتِ تَكْتُبِينَ
أَنْتِ تَسْمَعِينَ
أَنْتِ تَنْظُرِينَ
أَنْتِ تَقْرَأِينَ

ضَمَائِرُ
الْخِطَابِ

أَنْتَ تَتَكَلَّمُ
أَنْتَ تَكْتُبُ
أَنْتَ تَسْمَعُ
أَنْتَ تَنْظُرُ
أَنْتَ تَقْرَأُ

نَحْنُ نَتَكَلَّمُ
نَحْنُ نَكْتُبُ
نَحْنُ نَسْمَعُ
نَحْنُ نَنْظُرُ
نَحْنُ نَقْرَأُ

ضَمَائِرُ
النُّكْلِ

أَنَا أَتَكَلَّمُ
أَنَا أَكْتُبُ
أَنَا أَسْمَعُ
أَنَا أَنْظُرُ
أَنَا أَقْرَأُ

أَسْمَاءُ الْإِشَارَةِ
Les pronoms démonstratifs



هَذَا اسْمُ إِشَارَةٍ لِلْمُفْرَدِ الْمَذَكَّرِ الْقَرِيبِ
(هـ) زائد (ذا)

هَذِهِ اسْمُ إِشَارَةٍ لِلْمُفْرَدَةِ الْمَوْثِقَةِ الْقَرِيبَةِ
(هـ) زائد (ذه)



مَا هَذَا؟
هَذَا كِتَابٌ

مَا: اسْمُ
اسْتِفْهَامٍ لِعَيْرِ
الْعَاقِلِ



مَنْ هَذَا؟
هَذَا مُعَلِّمٌ

مَنْ: اسْمُ
اسْتِفْهَامٍ
لِلْعَاقِلِ

أَخَذْتُ بِلُغَتِي

خَامِسَا

عَبْدُ الرَّحْمَنِ

وَعَلَيْكُمْ السَّلَامُ
وَرَحْمَةُ اللَّهِ وَبَرَكَاتُهُ.



عَبْدُ اللَّهِ

السَّلَامُ عَلَيْكُمْ
وَرَحْمَةُ اللَّهِ.

● بِخَيْرٍ، الْحَمْدُ لِلَّهِ، وَأَنْتَ؟

● مَرَحَبًا، كَيْفَ حَالُكَ أَخِي؟

● كُنْتُ فِي حُجْرَةِ الدِّرَاسَةِ
أَتَعَلَّمُ اللُّغَةَ العَرَبِيَّةَ.



● أَحْمَدُ اللَّهِ إِلَيْكَ.
أَيْنَ كُنْتَ يَا أَخِي؟

● تَعَلَّمْنَا الأَسْمَاءَ والأَفْعَالَ
الْمُتَعَلِّقَةَ بالقِسْمِ.

● طَيِّبٌ، وَمَاذَا تَعَلَّمْتُمْ
الْيَوْمَ؟

● نَعَمْ، فَقَدْ حَفِظْتُهَا بِحَمْدِ اللَّهِ:
سَبُورَةٌ، مَحْفَظَةٌ، قَلَمٌ، قَلَمٌ رِصَاصٍ
مِنْحَاةٌ، مِبْرَاةٌ، كُرَّاسَةٌ، كِتَابٌ،
مِقْصٌ، مِسْطَرَةٌ، كُرْسِيٌّ، طَاوِلَةٌ ...



● جَيِّدٌ، وَهَلْ يُمَكِّنُكَ
ذِكْرُهَا؟

● آمِينَ، وَإِيَّاكُمْ.

● اللَّهُمَّ بَارِكْ، بالتَّوْفِيقِ أَخِي.

● وَعَلَيْكُمْ السَّلَامُ وَرَحْمَةُ اللَّهِ
وَبَرَكَاتُهُ.

● السَّلَامُ عَلَيْكُمْ وَرَحْمَةُ اللَّهِ.

التمارين

التمرين الأول: أدوات الدراسة (ربط)

<https://www.liveworksheets.com/3-gk261091ki>

Copiez l'adresse e-mail ci-dessous pour la coller à la fin de l'exercice

madrasset.atassil@gmail.com

التمرين 2: تتمة أدوات الدراسة (وضع الكلمة تحت الصورة المناسبة)

<https://www.liveworksheets.com/3-eo257390zq>

التمرين 3: الأفعال (الجواب الصحيح من بين 3 خيارات)

<https://server3.liveworksheets.com/3-if320478mk>

التمرين 4: (جعل كل كلمة مقترنة بالصورة المناسبة حتى تختفي جميع الصور)

<https://learningapps.org/watch?v=pxm1o1zfa21>

التمرين 5: (فتح الدبوس واختيار الجواب الصحيح من القائم)

<https://learningapps.org/watch?v=peobmps0521>

التمرين 6: (سحب الكلمات المناسبة في فراغات الجمل)

<https://server3.liveworksheets.com/3-ya657197mm>

التمرين 7: (تمرين للأسماء الجديدة في نص حجرة الدراسة: نمط فتح الصندوق)

<https://wordwall.net/fr/resource/22446958>

التمرين 8: تمرين أسماء الإشارة (خيار من متعدد)

<https://learningapps.org/watch?v=p010rgt9j21>

التمرين 9: المرادف والضد

<https://learningapps.org/view21454146>

التمرين 10: تمرن يعتمد على السرعة والدقة في الإجابة يجعل كمسابقة بين الطلاب

<https://wordwall.net/play/22361/007/403>

التمرين 11: تمرين على أسماء الإشارة والضمائر (الربط)

<https://server3.liveworksheets.com/3-sa672945di>

التمرين 12: تصريف الأفعال:

<https://server3.liveworksheets.com/3-ju679437xr>

التمرين 13 في الحوار ترتيب الجمل ليس واجبا :

<https://learningapps.org/watch?v=p7ipjn0p521>

التمرين 14 في الحوار يُشبه الذي قبله لكن بطريقة أخرى

<https://learningapps.org/watch?v=p4b056vhk21>

التمرين 15 في الحوار: تسجيل صوتي يمثل فيه الطالب دور عبد الرحمن

<https://app.classkick.com/#/login/VHC764>

التمرين 16 في الحوار: تسجيل صوتي وفي هذه المرة العكس يمثل دور عبد الله

<https://app.classkick.com/#/login/BJNBLN>

الدروس الثانية

في الشارع



نَجِدُ فِي الشَّارِعِ

وَسَائِلِ النَّقْلِ

وم



رَصِيفٌ



طَرِيقٌ



دَرَّاجَةٌ نَارِيَّةٌ



سَيَّارَةٌ الْأَجْرَةِ



نَفَقٌ



مَوْقِفُ السَّيَّارَاتِ



شَاحِنَةٌ



دَرَّاجَةٌ هَوَائِيَّةٌ



دَوَّارٌ



جِسْرٌ



قِطَارٌ



حَافِلَةٌ



لَافِتَةٌ



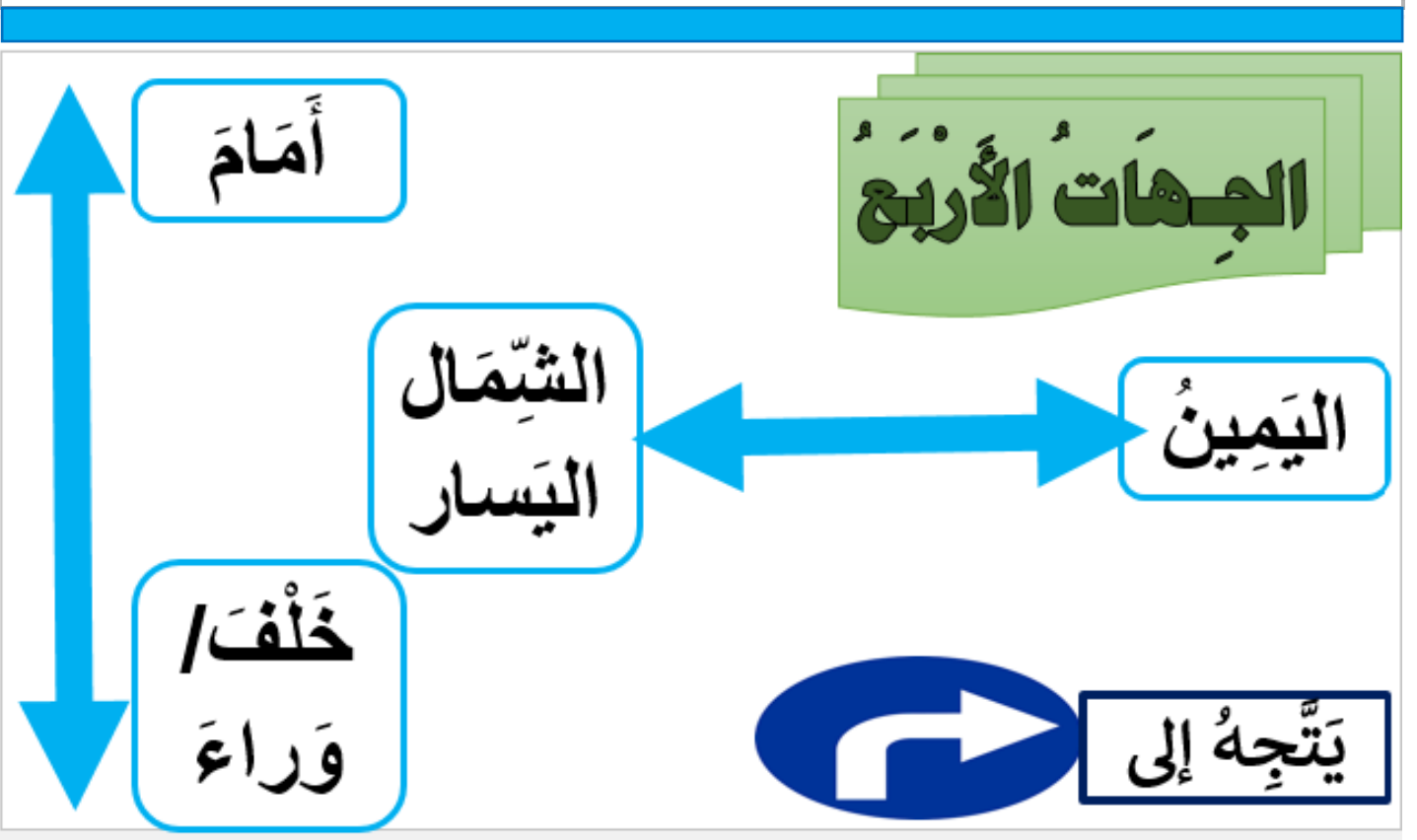
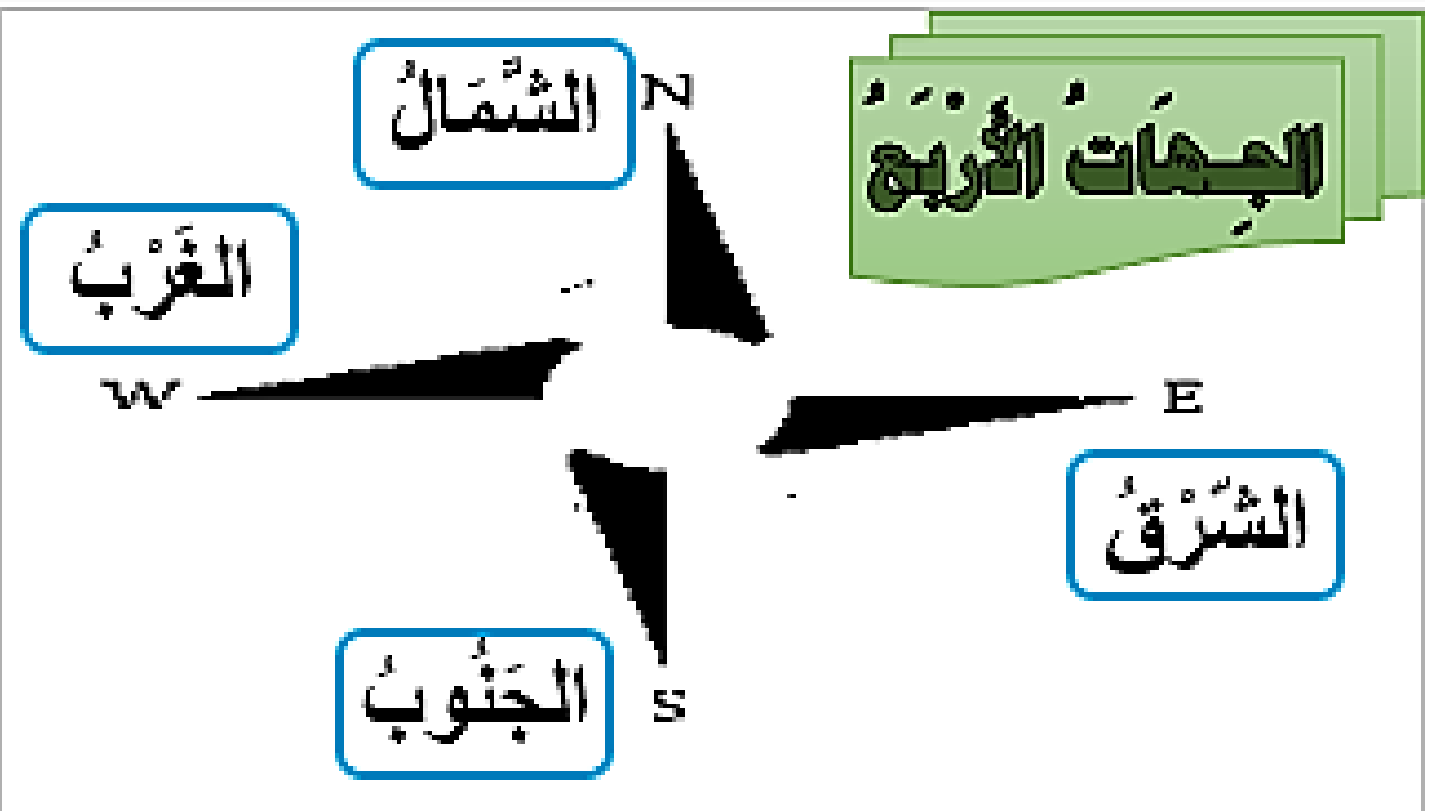
مُفْتَرِقُ الطَّرِيقِ



قِطَارُ الْأَنْفَاقِ



قِطَارُ الشَّوَارِعِ






يَجْرِي



يَمْشِي



يَرْكُن



يَعْبُرُ الطَّرِيقَ



يَقُودُ



يُسْرِعُ



يَتَّجِهُ إِلَى الْيَمِينِ



يَرْكَبُ



يَتَجَاوِزُ

الألوان

صِفَةٌ لِمَذَكَّرٍ
صِفَةٌ لِمَوْثَبٍ
أَبْيَضُ / بَيْضَاءُ
قِطَارٌ أَبْيَضُ
سَيَّارَةٌ بَيْضَاءُ

بُرْتُقَالِي / بُرْتُقَالِيَّةٌ



أَخْضَرُ / خَضْرَاءُ



بَنْفَسَجِي / بَنْفَسَجِيَّةٌ



أَسْوَدُ / سَوْدَاءُ



بُنِّي / بُنْيَاءُ



أَحْمَرُ / حَمْرَاءُ



رَمَادِي / رَمَادِيَّةٌ




أَزْرَقُ / زَرْقَاءُ



وَرْدِي / وَرْدِيَّةٌ



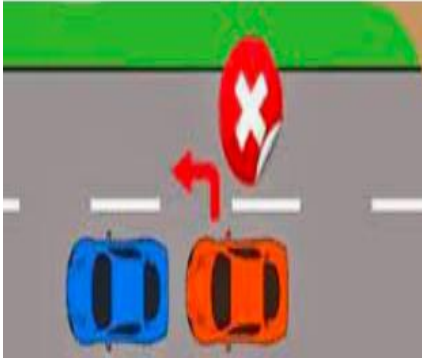
أَصْفَرُ / صَفْرَاءُ



الضوء الأحمر = قِف

الضوء الأصفر = تَمَهَّلْ

الضوء الأخضر = سِرْ



لَا تَتَجَاوَزِ السَّيَّارَاتِ
مِنْ جِهَةِ الِيَمِينِ.



يَرْكَبُ الْوَلَدُ دَرَّاجَةً
حَمْرَاءَ / عَلَى دَرَّاجَةٍ...



يَرْكَنُ الرَّجُلُ السَّيَّارَةَ
فِي مَوْقِفِ السَّيَّارَاتِ.



السَّاحِنَةُ الزَّرْقَاءُ
تَسِيرُ تَحْتَ الْجِسْرِ.



السَّيَّارَةُ الْحَمْرَاءُ
تَسِيرُ فَوْقَ الْجِسْرِ.



يَقُودُ عَبْدُ اللَّهِ سَيَّارَةَ
رَمَادِيَّةً.



يَمْشِي الْوَلَدُ عَلَى الرَّصِيفِ



السَّيَّارَةُ خَارِجَ النَّقْرِ



السَّيَّارَةُ دَاخِلَ النَّقْرِ

خامسا أتعلم قواعد تعني

الضمائر المنفصلة Les pronoms

أَنْتِ



أَنْتِ
ضميرُ الخطابِ
لجمعِ الإناثِ

أَنْتُمْ



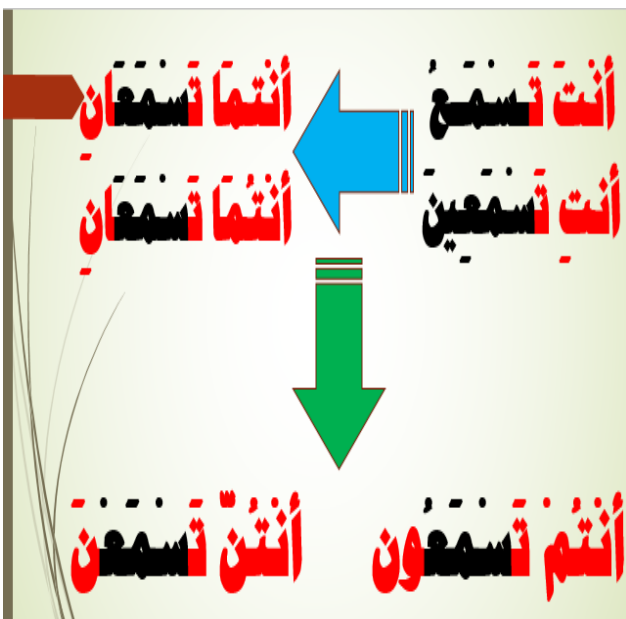
أَنْتُمْ
ضميرُ الخطابِ
لجمعِ الذكورِ

أَنْتُمَا

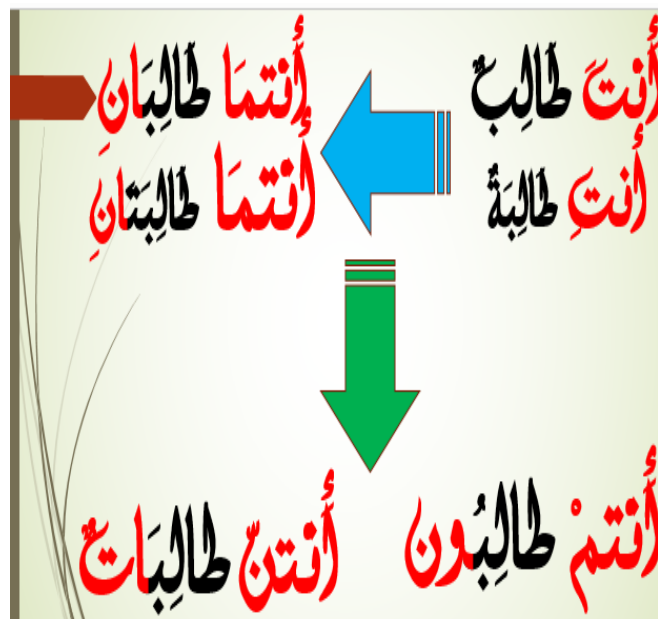


أَنْتُمَا ضميرُ الخطابِ
للمثنى (2)
(ذكورا أو إناثا)

إِسْنَادُ الْأَفْعَالِ إِلَى الضَّمَايِرِ



إِسْنَادُ الْأَسْمَاءِ إِلَى الضَّمَايِرِ



أَسْمَاءُ الْإِشَارَةِ

Les pronoms démonstratifs



هَذِهِ سَيَّارَاتٌ



هَذِهِ كُتُبٌ



هَؤُلَاءِ تَلَامِيذٌ



هَاتَانِ سَيَّارَتَانِ




هَذَانِ كِتَابَانِ



هَؤُلَاءِ تَلْمِيذَاتٌ



هَؤُلَاءِ تَلَامِيذٌ



تَتِمَّةُ أَسْمَاءِ الْإِشَارَةِ لِلْقَرِيبِ:

هَذَانِ: إِسْمٌ إِشَارَةٌ لِلْمُتَنَّى الْمَذَكَّرِ.

هَاتَانِ: إِسْمٌ إِشَارَةٌ لِلْمُتَنَّى الْمُؤنَّثِ.

هَؤُلَاءِ: إِسْمٌ إِشَارَةٌ لِجَمْعِ الْعُقَلَاءِ.
(ذُكُورًا أَوْ إِنَاثًا)

هَذِهِ: إِسْمٌ إِشَارَةٌ لِلْمُفْرَدَةِ الْمُؤنَّثَةِ
أَوْ لِجَمْعِ غَيْرِ الْعُقَلَاءِ. (الْمَذَكَّرِ وَالْمُؤنَّثِ)

أَخَذْتُ بِلُغَتِي

سادسا

عَبْدُ الرَّحْمَنِ

● وَعَلَيْكُمْ السَّلَامُ
وَرَحْمَةُ اللَّهِ وَبَرَكَاتُهُ.



عَبْدُ اللَّهِ

● السَّلَامُ عَلَيْكُمْ
وَرَحْمَةُ اللَّهِ.

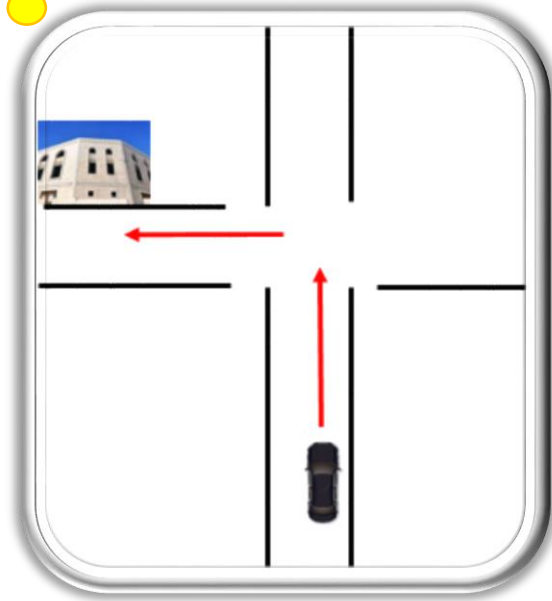
● مَسَّاكَ اللَّهُ بِالْخَيْرِ.

● مَسَاءُ الْخَيْرِ يَا أَخِي.

● تَفَضَّلْ أَخِي.

● أُرِيدُ أَنْ أَسْأَلَكَ
سُؤَالَ لَوْ سَمَحْتَ.

● نَعَمْ، سِرُّ فِي هَذَا
الشَّارِعِ إِلَى الْأَمَامِ
حَتَّى تَصِلَ إِلَى
مُفْتَرَقِ الطَّرِيقِ،
ثُمَّ اتَّجِهْ إِلَى الْيَسَارِ،
فَسَتَجِدُ الْمَسْجِدَ
عَنْ يَمِينِكَ.



● هَلْ يُمَكِّنُ أَنْ
تَدُلَّنِي عَلَى
أَقْرَبِ مَسْجِدٍ؟

● وَفِيكَ بَارَكَ اللَّهُ

● بَارَكَ اللَّهُ فِيكَ

● عَفْوًا

● شُكْرًا.

التمارين

Copiez l'adresse e-mail ci-dessous pour la coller à la fin de l'exercice
madrasset.atassil@gmail.com

التمرين الأوّل: وسَائِلُ التَّقْلِ (ربط)

<https://server3.liveworksheets.com/3-gi680869sb>

التمرين الثاني: الأفعال (اختيار من متعدد)

<https://server3.liveworksheets.com/3-um680857sq>

التمرين الثالث: الأسماء والأفعال (سحب الكلمات تجاه الصورة المناسبة)

<https://server3.liveworksheets.com/3-ft681622pz>

التمرين الرابع: الجهات الأربع (سحب الكلمات تجاه الصورة المناسبة)

<https://server3.liveworksheets.com/3-yz682298zz>

التمرين الخامس: الألوان (الكلمات المتقاطعة) - أ) حَذَارٍ مِنَ الأَخْطَاءِ الإِمْلَائِيَّةِ، ب) انْتَبِهْ لِلْفَرْقِ بَيْنَ الأَلْفِ (ا) وَالهَمْزَةِ (أ)

<https://learningapps.org/watch?v=p5q2of8o321>

التمرين السادس: الاتجاهات (اختيار من متعدد)

<https://learningapps.org/watch?v=p4ig61ypj21>

التمرين السابع: الألوان (الربط بين الصورة والكلمة)

<https://learningapps.org/watch?v=phg34us7k21>

التمرين الثامن: تصريف الأفعال مع الضمائر، وأسماء الإشارة (اختيار من متعدد)

<https://server3.liveworksheets.com/3-ox688089pv>

التمرين التاسع: الجمل (خيار من متعدد)

<https://learningapps.org/watch?v=padsn7vak21>

التمرين العاشر: تصريف الأفعال مع الضمائر (كتابة الجواب)

<https://server3.liveworksheets.com/3-xg689503nd>

التمرين الحادي عشر: الحوار (ترتيب الجمل)

<https://learningapps.org/watch?v=p60k0u8g321>

التمرين الثاني عشر: الحوار - ج1 - (التسجيل الصوتي)

<https://app.classkick.com/#/login/DAVO5S>

التمرين الثالث عشر: الحوار - ج2 - (التسجيل الصوتي)

<https://app.classkick.com/#/login/BM9CDQ>

الدرس الثالث

في البيت



نَجِدُ فِي الْبَيْتِ

أَقْسَامُ الْبَيْتِ



أفراد العائلة

الأثاث والآلات

Le grand-père	الجَدُّ
La grand-mère	الجَدَّةُ
Le père	الأبُّ
La mère	الأمُّ
L'épouse	الزَّوْجَةُ
Le frère	الأخُّ
La sœur	الأخْتُ
Le fils	الابْنُ
La fille	البِنْتُ



أريكة



خزانة



طاولة (كراسي)



سرير



هاتف



حاسوب



مدفأة



مكيف




مُنظِّفُ
البِسَاطِ




آلة
الغسيل


الجار



يُرْتَّبُ



يَخْرُجُ



يَدْخُلُ



يُنظِّفُ



يُغْلِقُ



يَفْتَحُ

يَصْعَدُ
يَنْزِلُ / يَهْبِطُ



يُظْفِئُ



يُشْعِلُ

الطَّوَابِقُ

طَابِقٌ ~ طَابِقَانِ طَّوَابِقُ

- الطَّابِقُ العَاشِرُ
- الطَّابِقُ التَّاسِعُ
- الطَّابِقُ الثَّامِنُ
- الطَّابِقُ السَّابِعُ
- الطَّابِقُ السَّادِسُ
- الطَّابِقُ الخَامِسُ
- الطَّابِقُ الرَّابِعُ
- الطَّابِقُ الثَّلَاثُ
- الطَّابِقُ الثَّانِي
- الطَّابِقُ الأوَّلُ
- الطَّابِقُ الأَرْضِيُّ



رابعاً أئري رصيدي اللغوي - الجمل



الْبِنْتُ تُشْعَلُ آلَةَ
الْغَسِيلِ



الْوَلَدُ يَنْزِلُ مِنَ الدَّرَجِ



هُوَ يَصْعَدُ عَلَيَّ
الدَّرَجِ / يَصْعَدُ الدَّرَجِ



تُطْفِئُ الْأُمَّ مِصْبَاحَ
الْمَطْبَخِ



هُوَ يَخْرُجُ مِنَ
الْبَيْتِ وَيُغْلِقُ الْبَابَ



هُوَ يَفْتَحُ الْبَابَ
وَيَدْخُلُ إِلَى الْغُرْفَةِ



تِلْكَ حَدِيقَةُ الْمَنْزِلِ وَأَمَامَهَا مُسْتَوْدَعٌ



يُنَظِّفُ الْوَلَدُ الْبِسَاطَ

خامسا أتعلم قواعد تعي

ضمائر الغائب

الضمائر المنفصلة
Les pronoms



إسناد الأسماء إلى الضمائر

هو أخ | هما مسلمان | هم مسلمون
هي أخت | هما مسلمتان | هنّ مسلمات

إسناد الأفعال إلى الضمائر

هو يفتح | هما يفتحان | هم يفتحون
هي تفتح | هما تفتحان | هنّ يفتحن

اسْمُ الإِشَارَةِ لِلْبَعِيدِ



تِلْكَ مُكَيَّفَاتٌ أَوْلَئِكَ آبَاءٌ



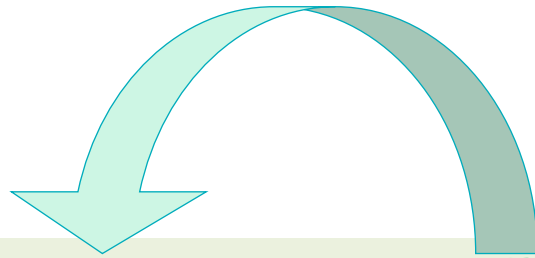
ذَلِكَ / ذَلِكَ أَخِي تِلْكَ بِنْتُ



تِلْكَ عِمَارَاتٌ أَوْلَئِكَ أُمَّهَاتٌ



ذَلِكَ أَخْوَانٌ تَانِكَ أُخْتَانٌ



أَسْمَاءُ الإِشَارَةِ لِلْبَعِيدِ:

ذَلِكَ / ذَلِكَ: إِسْمُ إِشَارَةٍ لِلْمُفْرَدِ الْمَذْكَرِ
 تِلْكَ: إِسْمُ إِشَارَةٍ لِلْمُفْرَدَةِ الْمُؤَنَّثَةِ أَوْ لَجَمْعِ غَيْرِ الْعُقَلَاءِ (الْمَذْكَرِ وَالْمُؤَنَّثِ)
 ذَلِكَ: إِسْمُ إِشَارَةٍ لِلْمُتَنَّى الْمَذْكَرِ.
 تَانِكَ: إِسْمُ إِشَارَةٍ لِلْمُتَنَّى الْمُؤَنَّثِ.
 أَوْلَئِكَ: إِسْمُ إِشَارَةٍ لَجَمْعِ الْعُقَلَاءِ (ذُكُورًا أَوْ إِنَاثًا)

القاعدة: للانتقال من اسم الإشارة القريب إلى البعيد نحذف الهاء في أول الاسم ونزيد الكاف في آخره ما عدا في: هذه وتلك.

مثال: هاتان ← ~~هاتان~~ تانك - ~~هؤلاء~~ أولئك

أَخَذْتُ بِلُغَتِي

سادسا

عَبْدُ الرَّحْمَنِ

عَبْدُ اللَّهِ

● وَعَلَيْكُمْ السَّلَامُ وَرَحْمَةُ اللَّهِ
اللَّهُ وَبَرَكَاتُهُ، حَيَّاكَ اللَّهُ

● السَّلَامُ عَلَيْكُمْ وَرَحْمَةُ اللَّهِ
حَيَّاكَ اللَّهُ يَا أَخِي.

● نَعَمْ صَحِيحٌ، وَلَكِنْ
وَجَدْتُ بَيْتًا وَالْحَمْدُ لِلَّهِ

● سَمِعْتُ أَنَّكَ تَبْحَثُ عَنِ
بَيْتِ لِلْكَرَاءِ (لِلْإِجَارِ)

● الْبَيْتُ فِي ...

● طَيِّبٌ، وَأَيْنَ يَقَعُ هَذَا الْبَيْتُ؟

● إِجَارُ الْبَيْتِ أَرْبَعُونَ
أَلْفَ دِينَارٍ فِي الشَّهْرِ

● وَكَمْ إِجَارُ الْبَيْتِ؟

● نَعَمْ، فِي الطَّابِقِ السَّادِسِ،
الدَّرَجُ مُتَعَبٌ، لَكِنْ فِيهَا
مِصْعَدٌ كَهَرَبَائِي.

● هَلِ الْبَيْتُ فِي عِمَارَةٍ؟

● فِي الشُّقَّةِ ثَلَاثُ
حُجْرَاتٍ وَمَطْبَخٍ.

● جَمِيلٌ، وَكَمْ حُجْرَةً
فِي هَذِهِ الشُّقَّةِ؟

● بِالطَّبْعِ، أَمَامَهَا حَدِيقَةٌ وَاسِعَةٌ،
وَفِي الطَّابِقِ السُّفْلِيِّ مُسْتَوْدَعٌ.

● وَهَلِ أَمَامَ الْعِمَارَةِ حَدِيقَةٌ؟

● لَا، هُوَ قَرِيبٌ

● وَهَلِ الْبَيْتُ بَعِيدٌ عَنِ الْمَسْجِدِ؟

التمارين

Copiez l'adresse e-mail ci-dessous pour la coller à la fin de l'exercice
rzkadlane679@gmail.com

التمرين الأوَّل: أثنائ المَنزِل (ربط)

<https://www.liveworksheets.com/3-zg691805vb>

التمرين الثَّاني: الأسماء (ربط)

<https://www.liveworksheets.com/4-xj627687rz>

التمرين الثالث: الأفعال (سحب الكلمات تجاه الصورة المناسبة)

<https://learningapps.org/watch?v=pawi8arga21>

التمرين الرابع: أسماء الإشارة (سحب الكلمات تجاه الصورة المناسبة)

<https://www.liveworksheets.com/3-ln694275ro>

التمرين الخامس: الأوصاف (كتابة الجواب) - أ) حَدَارٍ مِنَ الأَخْطَاءِ الإِمْلَائِيَّةِ، ب) الكِتَابَةُ تَكُونُ بِدُونِ وَضْعِ الحَرَكَاتِ

<https://www.liveworksheets.com/3-zm695806jq>

التمرين السَّادِسُ: أقسام البَيْتِ (اختيار من متعدد)

<https://learningapps.org/watch?v=p8me8wn2321>

التمرين السَّابِعُ: الجُمْلُ (الربط بين الصورة والجملة)

<https://learningapps.org/display?v=pzyeko29321>

التمرين الثَّامِنُ: تَصْرِيْفُ الأفعال مع الضمائر (كتابة الجواب)

<https://www.liveworksheets.com/4-nx648942qh>

التمرين التَّاسِعُ: المُرادِفُ والضَّدُّ (كتابة الجواب)

<https://learningapps.org/watch?v=psxcdaa5321>

التمرين العَاشِرُ: الحِوَارِ الجزء 1 (ترتيب الجمل)

<https://learningapps.org/display?v=pmu40dq4j21>

التمرين الحادي عشر: الحِوَارِ الجزء 2 (التسجيل الصوتي)

<https://learningapps.org/watch?v=phh2f3cck21>

التمرين الثاني عَشَرَ: الحِوَارِ (التسجيل الصوتي)

<https://app.classkick.com/#/login/E84K25>