



أكاديمية الفهرس العربي الموحد
ARABIC UNION CATALOG ACADEMY

المحتويات

- ١- التعريف بالأكاديمية
- ٢- الدواية العامة للجمهور
 - ١-٢ الصفحة الرئيسية
 - ١-٢-١ ماذا تقدم الاكاديمية
 - ٢-١-٢ من يستفيد من الاكاديمية
 - ٣-١-٢ البرنامج التدريبي الموجه للمكتبات والمؤسسات الأعضاء
 - ٤-١-٢ تصنيف البرامج التدريبية
 - ٥-١-٢ البرامج التدريبية
 - ٦-١-٢ سلسلة ورش العمل
 - ٧-١-٢ كيف يمكنني التسجيل وحضور البرامج
 - ٨-١-٢ ماذا قالوا عن الفهرس وبرنامجنا التدريبي
 - ٩-١-٢ البرامج التدريبية في أرقام
 - ١٠-١-٢ المدربون
 - ١١-٢ المدونة
 - ١٢-١-٢ البرنامج المعرفي
 - ١٣-١-٢ فيديو تعريفى بالأكاديمية وخدماتها
 - ١٤-١-٢ اشترك بالقائمة البريدية
 - ٢-٢ البرامج
 - ٣-٢ الفعاليات
 - ٤-٢ المدونة
 - ٥-٢ عن الأكاديمية
 - ٦-٢ اتصل بنا
- ٣- الواجهة الخاصة بالمتدربين
 - ١-٣ التسجيل كمتدرب
 - ٢-٣ الصفحة الرئيسية للمتدرب
 - ١-٢-٣ لوحة التحكم
 - ٢-٢-٣ الدورات التي تمت زيارتها مؤخرا
 - ٣-٢-٣ الدورات التدريبية
 - ٣-٣ اختيار مقرر دراسي
 - ٥-٣ متابعة الدورات
 - ١-٥-٣ فيديو تعريفى بأهداف الدورة
 - ٢-٥-٣ خصائص الدورة:
 - ٣-٥-٣ تاريخ وتوقيت الدورة:
 - ٤-٥-٣ معلومات عامة عن الدورة
 - ٥-٥-٣ وثائق تفسيرية وتوجيهية للمحتوى التدريبي
 - ٦-٥-٣ الفصل الافتراضي
 - ٧-٥-٣ وصف الوحدات
 - ٨-٥-٣ تدريبات الدورة
 - ٩-٥-٣ اختبار الدورة
- ٤- الواجهة الخاصة بمدير المنصة
- ٥- الملاحق



١- **التعريف:** أكاديمية الفهرس العربي الموحد هي إحدى مبادرات الفهرس الرائدة التي تمثل تنويجًا لجهده التراكمي في مجال التدريب وتطوير الكوادر البشرية في مجال المكتبات والمعلومات. فبعد تقديم عشرات الدورات التدريبية استفاد منها آلاف المهنيين ولفترة تزيد عن عشر سنوات تبين لإدارة الفهرس الحاجة الحقيقية لتأهيل مهني متكامل يهدف إلى إكساب العاملين في قطاع المكتبات والمعلومات المهارات المهنية التي يحتاجونها للنهوض بأعباء المؤسسات التي يعملون بها.

وحيث إن أغلب الخريجين من أقسام المكتبات والمعلومات في الجامعات العربية وبعض من يعمل في قطاعات المعلومات يفتقرون إلى الخبرة العملية الضرورية لممارسة المهنة، إضافة إلى سرعة وتيرة التغيير في أساليب العمل وأدواته المستخدمة في قطاعات المكتبات والمعلومات فقد ارتأى الفهرس تطوير منظومة عمل متكاملة تحكمها سياسة واضحة في عملية تأهيل المهنيين على رأس العمل أو الخريجين الجدد والطلاب على وشك التخرج الذين يعتزمون الانخراط في سوق عمل جميع قطاعات المعلومات بما يحقق مردودًا عاليًا واستدامة وفاعلية بما يحقق أهداف المؤسسات التي يعملون بها.

وإدراكًا من إدارة الفهرس بكل هذه التحديات والمتطلبات فقد قام الفهرس بإنشاء أكاديمية تعني بتقديم برامج تدريبية متخصصة ودبلومات مهنية في مختلف مجالات المعلومات والمكتبات والمعرفة والتقنيات المرتبطة تقدم بأسلوب مهني رفيع يضمن حصول المتدرب على المعارف والمهارات اللازمة وفق أحدث أساليب التدريب والتعليم، وتمكن المكتبي العربي من تقديم خدمة معرفية متميزة لمجتمع مكتبته.

١- **البوابة العامة للجمهور:** كل مبحر يمكنه الدخول على البوابة العامة للجمهور على العنوان التالي:

<https://academy.aruc.org>

٢-١ الصفحة الرئيسية: الصفحة الرئيسية تقدم تقريبا كل المعلومات التعريفية بنشاطات البوابة وخدماتها ودوراتها والنشاطات المساندة

٢-١-١ ماذا تقدم الأكاديمية: هذا الجزء من الصفحة يقدم فكرة عن المحاور الرئيسية لعمل الأكاديمية

ماذا تقدم أكاديمية الفهرس العربي الموحد؟



البرامج المعرفي للفهرس العربي الموحد

سلسلة ندوات معرفية وتثقيفية تعقد على الخط المباشر مساء كل ثلاثاء، نستضيف بها ثلة من الأعلام والمفكرين والمختصين في الوطن العربي، وتغطي مواضيع متنوعة في مجالات المعرفة والمكتبات والمعلومات والثقافة واللغة العربية وما يتعلق بها من تقنيات واتجاهات حديثة، ويتم اثناء المواضيع بالنقاش والتفاعل مع الحاضرين للفعالية



برامج تدريبية متخصصة

تغطي مجالات المكتبات والمعلومات والمعرفة، وتستفيد المكتبات والمؤسسات السارية عضويتهم في الفهرس من البرنامج التدريبي السنوي مجانا كجزء من خدمات العضوية (حسب عدد مقاعد محدد لكل نوع من المكتبات)، ويمكن لأي فرد التسجيل بمقابل رسوم في الدورات أو الحزم المتاحة أو اختيار أحد باقات العضوية الفردية السنوية المتاحة





محنة الفهرس العربي الموحد

تنشر مقالات تعبر عن وجهة نظر الفهرس في المعالجة الفنية لأوعية المعلومات العربية بهدف تقنين الممارسات وجعل المعالجة مطابقة للمعايير الدولية، كما تعنى المدونة بنشر مواضيع عن الممارسات والمعايير والتطبيقات والتقنيات الحديثة في المكتبات والمعلومات وعرض للتجارب والمشاريع الرائدة للمؤسسات المعرفة عربياً وعالمياً




سلسلة ورش العمل AUC-Talk

ورش عمل ومحاضرات تتناول التعريف بالفهرس وأهدافه وأبعاده عربيا وعالميا، وتسلط الضوء على الخدمات الفنية والسحابية التي يقدمها الفهرس مع عروض حية لها، إضافة إلى التعريف بمبادرات الفهرس لخدمة مجتمع المكتبات والمعلومات، كما يقدم الفهرس سلسلة التقنيات الناشئة والاتجاهات الحديثة في المكتبات والمعلومات

٢-١-٢ من يستفيد من الأكاديمية: هذا الجزء يتم التعريف بأصناف الجمهور المستهدف من قبل خدمات الأكاديمية

من يستفيد من أكاديمية الفهرس العربي الموحد؟



الراغبون في المعرفة

لقد أصبحت المعرفة تتقاطع مع شتى العلوم الأخرى، لذا تولى الأكاديمية تقديم برامج مساندة لمن يود الاستزادة في المعرفة من التخصصات الأخرى، وتدعم هذه البرامج الاهتمامات المتعلقة بآراء المعرفة والبحث العلمي وإدارة مصادر المعلومات والمعرفة والتقنيات الحديثة المتعلقة بها



العاملون المتخصصون

تقدم الأكاديمية برامج التدريب والتعليم المستمر التي تثرى معرفة العاملين المتخصصون على رأس عملهم في جميع مؤسسات المعرفة، وتعمل على تنمية وتطوير مهاراتهم ورفع كفاءتهم المهنية وتحملهم أكثر إماماً ومواكبة للتطورات المتلاحقة والتقنيات الحديثة في مجال عملهم



الباحثون عن عمل

تساهم الأكاديمية في تقديم برامج تدريبية وتأهيلية تساعد خريجو التخصص الباحثون عن عمل للتقدم للوظائف التي يطمحون لها وفي المجالات التي يختارونها، بحيث ترودهم بالمهارات والكفاءات اللازمة لتحسين فرصهم للحصول على الوظيفة المناسبة بأسرع وقت ممكن



طلاب الجامعات

تقدم الأكاديمية برامج تدريبية متنوعة لطلاب تخصصات المكتبات والمعلومات والمعرفة في جميع المراحل (الدبلوم، البكالوريوس، الماجستير، والدكتوراة) تهدف إلى تنمية قدراتهم المعرفية والعملية، وتسد الفجوة بين التعليم النظري والتطبيق العملي، وتأهلهم لسوق العمل

٢-١-٣ البرنامج التدريبي الموجه للمكتبات والمؤسسات الأعضاء: هذا الجزء يعرض البرنامج التدريبي السنوي الذي تقدمه الأكاديمية



البرنامج التدريبي للفهرس الموجه للمكتبات ومؤسسات الأعضاء

يتضمن البرنامج التدريبي أثنى عشر دورة تدريبية مجدولة على مدار العام بتاريخ محدد لكل منها، يمكن لمنسوبي المكتبات والمؤسسات السارية عضويتهم في الفهرس العربي الموحد التسجيل في دورات البرنامج التدريبي كجزء من خدمات العضوية بحسب عدد مقاعد محدد لكل نوع من المكتبات الأعضاء، وما زاد عن العدد المحدد يكون بمقابل 65% من قيمة الدورة لكل شخص إضافي. بينما يتمكن الأفراد الغير منتسبين للمكتبات والمؤسسات الأعضاء من التسجيل بمقابل الرسوم المحددة والمعلنة لكل دورة تدريبية.

[عرض البرنامج التدريبي](#)

وعندما نضغط على عرض البرنامج تفتح الصفحة التالية وهي تحتوي على عناوين الدورات ومواعيدها

academy.aruc.org
academy@aruc.org

أكاديمية الفهرس العربي الموحد
ARABIC UNION CATALOG ACADEMY



البرنامج التدريبي للفهرس 2022

لعرض التفاصيل والتسجيل، اضغط على الصورة








الدورة التدريبية

فهرسة المخطوطات العربية وفقاً لقواعد وام RDA ومعياري 21 وممارسات الفهرس العربي الموحد	يناير 17 حتى 19
الفهرسة التحليلية وفقاً لقواعد وام RDA ومعياري 21 وممارسات الفهرس العربي الموحد	فبراير 14 حتى 16
تصنيف مصادر المعلومات وفق تصنيف ديوي العشري: الطبعة العربية	مارس 14 حتى 16
فهرسة الموارد الإلكترونية وفقاً لقواعد وام ومعياري 21	إبريل 4 حتى 6
الضبط الاستنادي لمداخل الهيئات وفق قواعد وام RDA ومعياري 21 وممارسات الفهرس العربي الموحد	مايو 29 حتى 31
فهرسة المواد المرسومة وفق قواعد وام RDA ومعياري 21	يونيو 13 حتى 15
الضبط الاستنادي لمداخل الهيئات وفق قواعد وام RDA ومعياري 21	يوليو

بوله

٢-١-٤ تصنيف البرامج التدريبية: في هذا الجزء يتم التعريف بأصناف الدورات التدريبية المقدمة حسب مجالها

← View All Courses | عرض جميع البرامج

تصنيف البرامج التدريبية



إدارة مصادر المعلومات



المجالات المساندة



الإدارة والخدمات



تفنيات المعلومات



تنظيم المعلومات

٢-١-٥ البرامج التدريبية: في هذا الجزء يتم عرض الدورات التدريبية والرسوم المستحقة عليها

الكلمة	دورات التعليم الذاتي	تنظيم المعلومات	الإدارة والخدمات	المجالات المساندة	إدارة مصادر المعلومات		
<p>تم التحديث 4/11/21</p> <p>مناحة للتعليم الذاتي</p> <p>دورة مميزة</p> <p>الفهرسة الآلية حسب معيار مارك 21 : الجانب البيبليوجرافي</p> <p>★★★★★</p> <p>\$ 25 18 82</p>	<p>تم التحديث 3/11/21</p> <p>مناحة للتعليم الذاتي</p> <p>فهرسة الرسائل الجامعية وفقاً لقواعد وام RDA ومعيار مارك 21 وممارسات الفهرس</p> <p>★★★★★</p> <p>\$ 35 13 88</p>	<p>تم التحديث 3/11/21</p> <p>مناحة للتعليم الذاتي</p> <p>الفهرسة البيبليوجرافية للكتاب وفقاً لقواعد وام RDA ومعيار مارك 21 وممارسات الفهرس</p> <p>★★★★★</p> <p>\$ 35 17 97</p>	<p>تم التحديث 4/11/21</p> <p>مناحة للتعليم الذاتي</p> <p>فهرسة كتب التراث وفقاً لقواعد وام RDA ومعيار مارك 21 وممارسات الفهرس العربي الموحد</p> <p>★★★★★</p> <p>\$ 35 15 116</p>	<p>تم التحديث 2/01/22</p> <p>مناحة للتعليم الذاتي</p> <p>فهرسة المخطوطات العربية وفقاً لقواعد وام RDA ومعيار مارك 21 وممارسات الفهرس العربي الموحد</p> <p>★★★★★</p> <p>19-17 يناير</p>	<p>تم التحديث 17/11/21</p> <p>مناحة للتعليم الذاتي</p> <p>قواعد وام RDA لل ضبط الاستنادي لأسماء الأشخاص وفقاً لمعيار مارك 21</p> <p>★★★★★</p> <p>29 نوفمبر - 1 ديسمبر</p>	<p>تم التحديث 17/11/21</p> <p>مناحة للتعليم الذاتي</p> <p>فهرسة المواد الصوتية والمرئية وفقاً لقواعد وام RDA ومعيار مارك 21 وممارسات الفهرس</p> <p>★★★★★</p> <p>14-12 ديسمبر</p>	<p>تم التحديث 3/11/21</p> <p>مناحة للتعليم الذاتي</p> <p>فهرسة المواد المستمرة وفقاً لقواعد وام RDA ومعيار مارك 21 وممارسات الفهرس</p> <p>★★★★★</p> <p>18-16 نوفمبر</p>

وعند الضغط على أيقونة أي دورة من الدورات يتم نفاك لصفحة تفاصيل الدورة ومعلومات عن المدرب كما يطلب منك الدخول بحساب على البوابة لدفع الرسوم والتمكن من متابعة الدورة

Paid Enroll

Purchased Report

USD 35 Content

All Enrollment Options

السعر \$ 35 USD

اشترى والتحق الآن

دخول الدورة المدفوعة

فصول إقرائية

مصادر وتروحات للتحميل

تطبيقات عملية مباشرة



معلومات الدورة

المصنف

٢-١-٦ سلسلة ورش العمل : هذه مجموعة من النشاطات المجتمعية التي تقوم بها الأكاديمية لفائدة مجتمع مهني المكتبات وهي ورش تثقيفية وتدريبية مجانية

سلسلة ورش العمل AUC-Talk

ورش عمل ومحاضرات تتناول التعريف، الفهرس وأعداده وأبنائه عربيا وعالميا، وتسلط الضوء على الخدمات الفنية والسحابية التي يقدمها الفهرس مع عرض حبه لها، إضافة إلى التعرف سبابتات الفهرس لخدمة مجتمع المكتبات والمعلومات، كما يقدم الفهرس سلسلة التفتيات الناشئة والاتجاهات الحديثة في المكتبات والمعلومات

<p>4 أغسطس</p> <p>تم التحديث 21/09/21</p> <p>الضبط الاستدائي بالفهرس: ماهيته وأدواره وممارساته</p> <p>5 1 مجاناً</p>	<p>1 سبتمبر</p> <p>تم التحديث 21/09/21</p> <p>أهمية التحول إلى قواعد وام RDA</p> <p>5 1 مجاناً</p>	<p>21 ديسمبر</p> <p>تم التحديث 17/11/21</p> <p>أبرز الاستفسارات الشائعة في مجال العمليات الفنية : الضبط الاستدائي</p> <p>5 1 مجاناً</p>	<p>متاحة للتعليم الذاتي</p> <p>21/09/21 تم التحديث</p> <p>أبرز الممارسات الفنية للفهرس في تطبيق قواعد وام : الجانب البيبليوجرافي</p> <p>12 1 مجاناً</p>
--	--	---	---

٢-١-٧ كيف يمكنني التسجيل وحضور البرامج: هذا الجزء اعلامي توجيهي لتعريف الزائر بالخطوات الضرورية للتسجيل على الاكاديمية والتمكن من متابعة الدورات

كيف يمكنني التسجيل وحضور البرامج؟

اتبع التعليمات التالية لبدا الاستفادة من الأكاديمية

<p>03</p> <p>سدد الرسوم المحددة</p> <p>قم بتسديد الرسوم المحددة للبرنامج أو حزمة الدورات أو العضوية الفردية التي قمت باختيارها، ثم استمتع بالتعلم. ** بعد التسديد يتم إشعارك بإتاحة الدخول إلى البرنامج أو البرامج التدريبية التي قمت بتسديد الرسوم الخاصة بها.</p>	<p>02</p> <p>اختر البرنامج المناسب لك</p> <p>اختر البرنامج التدريبي أو حزمة الدورات التي تود التسجيل بها من بين البرامج المدرجة، ويمكنك اختيار أحد باقات العضوية الفردية المتاحة. ** يمكنك من فترة لآخر التسجيل حسب الرغبة في البرامج أو الحزم الجديدة التي يتم إضافتها من حين لآخر.</p>	<p>01</p> <p>أنشئ حساب لك</p> <p>لا بد لكل مستخدم جديد من تسجيل بياناته وإكمال ملفه الشخصي لأول مرة فقط، ويمكن استخدام الحساب الشخصي لاحقاً للتسجيل في البرامج. ** تذكر أن تحفظ بيانات حسابك الشخصي في مكان آمن لديك لاستخدامها عند دخولك مستقبلاً إلى منصة الأكاديمية.</p>
---	--	---

٢-١-٨ ماذا قالوا عن الفهرس وبرنامجنا التدريبي : نجد هنا شهادات أهل الاختصاص ورواد مهنة المكتبات والتوثيق في القيمة العلمية لبرامج الأكاديمية

ماذا قالوا عن أكاديمية الفهرس والبرامج التدريبية





د. دلال سهيل عبد الغلي
استاذة في قسم المكتبات والمعلومات، جامعة دمشق، سوريا

كل الشكر للفهرس العربي الموحد ولكل القائمين عليه على الدورات التدريبية والمحاضرات الممتازة والمفيدة والقيمة وشكراً لجهودكم المبذولة والله يعطيكم الف عافية وبمزيد من التآلق والنجاح الدائم لكم

٢-١-٩ البرامج التدريبية في أرقام: نجد هنا عرض بالأرقام لإنجازات الأكاديمية وخدماتها الاستثنائية للمجتمع المهني



٢-١-١٠ المدربون: نجد قائمة بمدربي الأكاديمية ونبذة تعريفية حول قدراتهم العلمية والتدريبية

المدرّبون | Instructor



★★★★★

أ.د. سعود الضحيان
23 مشاهدات الملف الشخصي



★★★★★

د. محمود مسرورة
11 مشاهدات الملف الشخصي



★★★★★

أ. سامر محمد المرابطي
8 مشاهدات الملف الشخصي



★★★★★

د. منصور منصور
9 مشاهدات الملف الشخصي



★★★★★

أحمد العادلي
5 مشاهدات الملف الشخصي



١١-٢ المدونة: هذه المدونة هي مدونة الفهرس العربي الموحد حيث تحتوي على مقالات شهرية يتم اختيار مواضيعها بعناية ل طرح مواضيع مهنية جديدة وذات فائدة كبيرة للمهنيين

المدونة



Amr Abdulnaeem

كيف تحرير بصمتك الرقمية كاختصاصي مكتبات ومعلومات؟

البصمة الرقمية هو مصطلح بدأ يكتسب أهمية كبيرة في الآونة...



Amr Abdulnaeem

المكتبات المدرسية: بؤر التكنولوجيا الجديدة يحتفل العرب في أول إثنين من الأسبوع الثالث من شهر أكتوبر...



Amr Abdulnaeem

الخدمات المرجعية الرقمية من أجل راحة المستفيد أصبحت الجوانب التكنولوجية قوى مهمة لإعادة تشكيل...

١٢-١-٢ البرنامج المعرفي : هذا نشاط معرفي متميز ترعاه أكاديمية الفهرس والمتمثل في اختيار مواضيع علمية شائكة يتم تقديمها من قبل أفضل المتخصصين العرب وقد سجلنا حضور يفوق ١٠٠٠ مشاهد أسبوعيا لهذه المحاضرات

البرنامج المعرفي

تابع فعاليات البرنامج المعرفي للفهرس العربي الموحد أولاً بأول

<p>23 November</p>  <p>Online Time: 8:00 pm - 10:00 pm</p> <p>تجديد السياحة الثقافية في العالم العربي من خلال الأتمتة والتراث والابتعا</p>	<p>30 November</p>  <p>Online Time: 8:00 pm - 10:00 pm</p> <p>برامج العلاج بالفراة في المكتبات العامة: التخطيط والتنفيذ والتأهيات</p>	<p>7 December</p>  <p>Online Time: 8:00 pm - 10:00 pm</p> <p>الدراسات والبحوث البيئية في العالم العربي: الفرص والتأهيات</p>
---	--	---

كما نجد جزء من الصفحة يقدم بعض الأرقام حول البرنامج المعرفي للفهرس



٢-١-١٣ فيديو تعريفى بالأكاديمية وخدماتها: في أسفل الصفحة الرئيسية نجد هذا الفيديو التعريفى بالأكاديمية ونشاطها التدريبي والشهادات المقدمة



١٤-١-٢ اشترك بالقائمة البريدية: يمكن للزائر المشاركة في القائمة البريدية

اشترك بالقائمة البريدية

سجل بريدك الإلكتروني ليصلك كل ما هو جديد من برامج أكاديمية الفهرس العربي الموحد وندوات البرنامج المعرفي للفهرس العربي الموحد والمواضيع الحديثة التي يتم نشرها على مدونة الفهرس.

- ٢-٢ البرامج: أنظر البرامج التدريبية على الصفحة الرئيسية
- ٣-٢ الفعاليات: أنظر الورش والبرنامج التدريبي على الصفحة الرئيسية
- ٤-٢ المدونة: أنظر المدونة على الصفحة الرئيسية
- ٥-٢ عن الأكاديمية: في هذا الجزء نجد التعريف بالأكاديمية وشرح لأهدافها وتقديم لرؤيتها ورسالتها كما نجد قائمة بالأسئلة الشائعة حول الأكاديمية

رسالة الأكاديمية

تحقيق الريادة الإقليمية في التدريب في مجالات المكتبات والمعلومات

رؤية الأكاديمية

تقديم برامج ودبلومات واستشارات في مجال التدريب وفق أحدث المعايير المهنية العالمية.

إدارة الأكاديمية

أكاديمية الفهرس العربي الموحد تدار من قبل مركز الفهرس العربي الموحد - بإشراف من مكتبة الملك عبدالعزيز العامة. ويشرف عليها إدارياً سعادة الدكتور صالح بن محمد المسند، مدير مركز الفهرس العربي الموحد.

أهداف الأكاديمية

- ✓ نشر وتطوير ثقافة العناية بتنظيم المعرفة وإثرائها وإدارتها وفق المعايير الدولية.
- ✓ تقديم خدمة التدريب المتخصص للمستفيدين وخاصة الجهات ذات الصلة بمهام مركز الفهرس العربي الموحد.
- ✓ رفع مستوى الوعي بتطبيقات تقنيات المعلومات في مجالات تنظيم المعرفة وإثرائها.
- ✓ نقل المعرفة ومواكبة المستجدات على المستوى النظري والتطبيقي في مجالات المعلومات والمعرفة والمكتبات.
- ✓ التعاون وتبادل الخبرات في مجالات التدريب المتخصص مع المؤسسات المتميزة المحلية والدولية.
- ✓ ترويض مؤسسات المعرفة بالخدمات الاستشارية والدراسات التطويرية في مجال التدريب في قطاعات المعرفة والمعلومات.

٢-٦ اتصل بنا : نجد هنا كل نقاط الاتصال والتواصل مع الفريق العامل في الأكاديمية من ايميل ووتساب و استمارة على الخط المباشر بالإضافة لكروكي لموقع مركز الفهرس.

خدمة الواتس أب
00201099705338 | 00201099704066

موقعنا
الرياض، المملكة العربية السعودية

البريد الإلكتروني
academy@aruc.org

نرحب باستفساراتكم وملاحظاتكم، ويمكنكم كذلك تقديم مقترحاتكم لعناوين دورات جديدة تودون أن يعقدها الفهرس في المستقبل:

الإسم

البريد الإلكتروني

الموضوع

الرسالة

أكاديمية الفهرس العربي الموحد
ARABIC UNION CATALOG ACADEMY

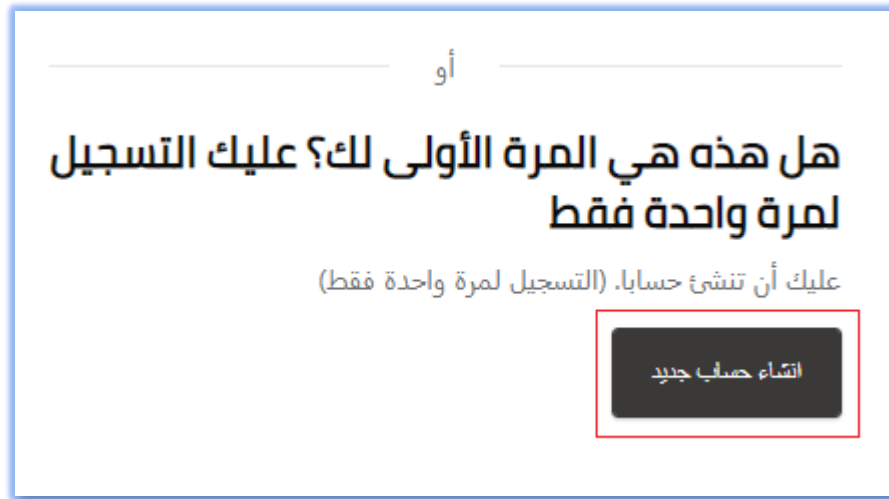
٢- الواجهة الخاصة بالمتدربين

٣-١ التسجيل كمتدرب:

حتى تتمكن من الحصول على خدمات المنصة التعليم عن بعد والحصول على دورات تدريبية فأنت بحاجة للتسجيل لأول مرة وإنشاء حساب خاص بك (اسم مستخدم وكلمة مرور)، وذلك عن

طريق الضغط على إنشاء حساب جديد الموجود في الجزء الأيسر في أعلى الصفحة الرئيسية كما هو موضح بالصورة

ثم قم باختيار "دخول" الموجودة في أعلى يسار الصفحة



يتم بعد ذلك تعبئة الحقول الموجودة كاملة والضغط في النهاية على أيقونة إنشاء حساب المستخدم الجديد، وبذلك يكون لديكم حساب يمكنكم من خلاله الدخول على أكاديمية الفهرس

توسيع الكل

إختار اسم المستخدم وكلمة المرور للدخول بهما فيما بعد

اسم المستخدم
amr

كلمة المرور
.....

يجب أن تحوي كلمة المرور على الأقل 8 أحرف، على الأقل 1 خانة، على الأقل 1 من الحروف الصغيرة، على الأقل 1 من الحروف الكبيرة، ما لا يقل عن 1 حرف (أحرف) غير أبجدية أو رقمية مثل * أو - أو #

الرجاء إدخال تفاصيل أكثر

عنوان البريد الإلكتروني

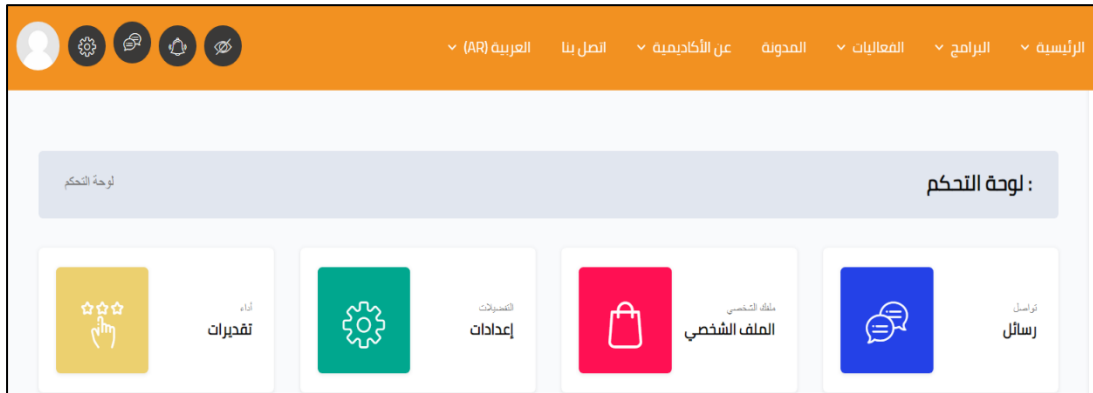
إعادة إدخال البريد الإلكتروني للتأكيد

الاسم الأول والأوسط

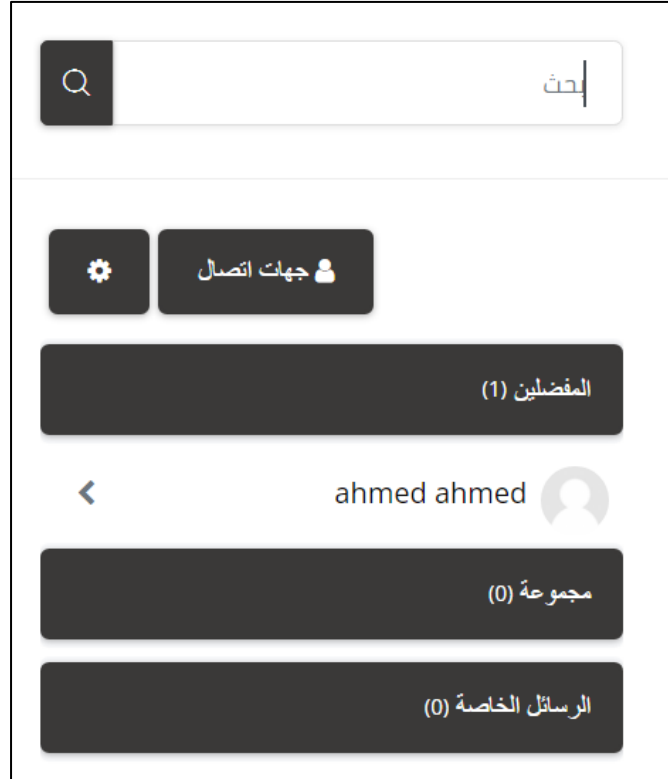
إلغاء إنشاء حساب المستخدم الجديد

٢-٣ الصفحة الرئيسية للمتدرب: بعد التسجيل ولما تدخل بحسابك تظهر لك صفحة جديد بها خيارات خاصة بالمتدرب

١-٢-٣ لوحة التحكم: وهي تحتوي على مجموعة من الخيارات لإدارة الحساب ومتعلقاته



١-٢-٣ الرسائل: يحتوي على مجموعة الرسائل المتبادلة من المدربين و المتدربين وهي أداة ناعمة جدا لطرح أسئلة حول الدورة والحصول على إجابة غير متزامنة



٣-٢-١-٢ الملف الشخصي: نجد على هذه الصفحة كل المعلومات الشخصية الخاصة بالمتدرب حيث يمكنه تعديلها كما نجد توثيقا لمجمل نشاطات المتدرب وعلى هذه الصفحة نجد اسم المتدرب وبإمكانه إضافة صورة شخصية

تخصيص هذه الصفحة
إعادة تعيين الصفحة إلى الوضع الافتراضي

الملف الشخصي

الاسم الأول والأوسط (لتأنيه إصدار الشهادة، يرجى كتابة الاسم كاملا بالأحرف العربية أو الانجليزية فقط دون استخدام الأرقام أو الرموز الخاصة، مع العلم أنه سيتم إيقاف الحساب المخالف)

ahmed

الاسم الأخير (باللغة العربية)

ahmed

اللغة المفضلة

العربية


أول دخول للموقع
Sunday, 13 February 2022,
10:49 AM

آخر دخول للموقع
Tuesday, 15 February 2022,
3:02 PM

- ▼ تفاصيل المستخدم
- ▼ الخصوصية والسياسات
- ▼ تفاصيل المقررات الدراسية
- ▼ متنوع
- ▼ التقارير
- ▼ نشاط تسجيل الدخول

ahmed's آخر مقررات قمت بزيارتها


مركز معلومات المرأة والطفل
نسخ 2



حزمة مميزة

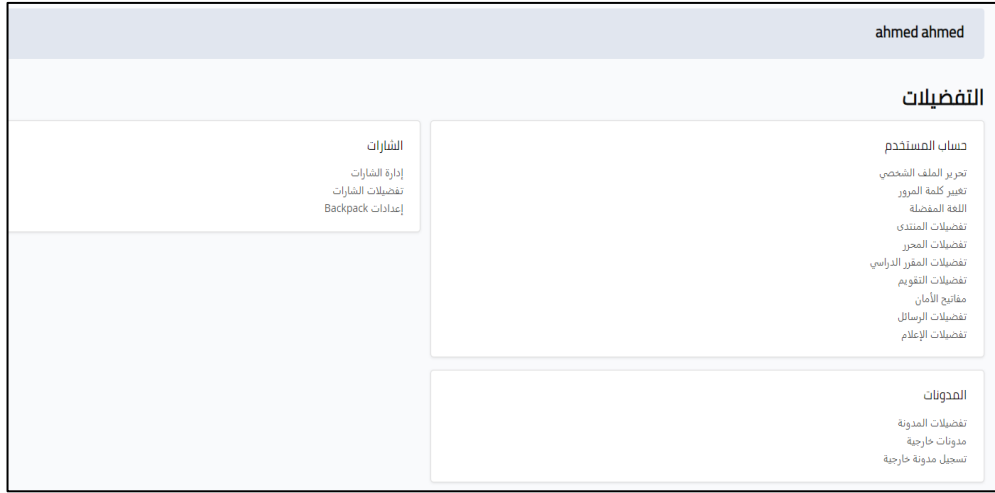
مركز معلومات المرأة والطفل
نسخ 1

مناحة للتعلم الذاتي



فهرسة الرسائل الجامعية وفقا لقواعد RDA ممعنا، ما ك 21

٣-٢-١-٣ **التفضيلات:** وهي صفحة تحتوي على كل التفضيلات التي قام المتدرب بحفظها ومنها تغيير كلمة المرور كما بإمكانه استعراض الشارات التي حصل عليها من إدارة الاكاديمية كما يمكنه الدخول على المدونات الداخلية أو مدونات خارجية



ahmed ahmed

التفضيلات

الشارات

- إدارة الشارات
- تفضيلات الشارات
- إعدادات Backpack

حساب المستخدم

- تعديل الملف الشخصي
- تغيير كلمة المرور
- اللغة المفضلة
- تفضيلات المنتدى
- تفضيلات المحرر
- تفضيلات المقرر الدراسي
- تفضيلات التقييم
- مفاتيح الأمان
- تفضيلات الرسائل
- تفضيلات الإعلام

المدونات

- تفضيلات المدونة
- مدونات خارجية
- تسجيل مدونة خارجية

٣-٢-١-٤ **التقديرات:** نجد على هذه الصفحة كل المقررات الدراسية المسجل فيها الطالب مع الدرجات التي تحصل عليها في الاختبار النهائي



AHMED AHMED

المقررات المتخذة

الدرجة	اسم المقرر الدراسي
-	وصف الرسائل الجامعية فهرسة الرسائل الجامعية وفقا لقواعد وام RDA ومعيار مارك 21 وممارسات الفهرس
-	فهرسة الموارد الإلكترونية فهرسة الموارد الإلكترونية وفقا لقواعد وام RDA ومعيار مارك 21

٣-٢-٢ **الدورات التي تمت زيارتها مؤخرا:** على هذه الصفحة نجد قائمة بالدورات التي جذبت اهتمام المتدرب ودخل عليها مستكشفا



المقررات التي تم الدخول إليها مؤخرا

حزم الدورات

معلومات المرأة والطفل_1

مركز معلومات المرأة والطفل نسخ 1 معلومات المرأة والطفل_1

تم النشر



٣-٢-٣ الدورات التدريبية: هنا نجد قائمة الدورات التي سجل فيها المتدرب

الكل ماعدًا المخفي

الدورات التدريبية

تنظيم المعلومات

فهرسة الموارد الإلكترونية

فهرسة الموارد الإلكترونية وفقا لقواعد وام RDA ومعيار مارك 21 فهرسة الموارد الإلكترونية

تم النشر

مكتمل بنسبة 90%




٣-٣ اختيار مقرر دراسي : بعد دخولك بحسابك أصبح بإمكانك التسجيل في الدورات التي تختارها والدخول عليها بعد انتهاء دفع الرسوم المطلوبة ونجد في ما يلي مختلف الخطوات المطلوبة :

- اذهب على الصفحة الرئيسية، اختر الدورة التدريبية التي تود التسجيل بها من الدورات المتاحة على موقع الأكاديمية

البرامج التدريبية

[الكل](#)
[حزم الدورات](#)
[قوائم التعليم الذاتي](#)
[تنظيم المعلومات](#)
[تقنيات المعلومات](#)
[الإدارة والخدمات](#)
[المجلات المساندة](#)
[إدارة مصادر المعلومات](#)




تم التحديث 15/07/21

الفهرسة الإلكترونية حسب معيار مارك 21 : النصاب البيبليوجرافي

5 نجوم

\$ 50 17 9




تم التحديث 15/07/21

فهرسة كتب التراث وفقا لقواعد وام RDA ومعيار مارك 21 وممارسات الفهرس العربي الموحد

5 نجوم

\$ 70 15 120




تم التحديث 15/07/21

فهرسة المواد المطبوعة (كتب، مواد مستلمة رسائل جامعية) وفقا لقواعد وام RDA ومعيار مارك 21

5 نجوم

\$ 150 1 1




تم التحديث 15/07/21

سلسلة دورات معالجة الوثائق العنقسي (3 دورات تدريبية)

5 نجوم

\$ 240 1 0




تم التحديث 15/07/21

الفهرسة البيبليوجرافية للكتاب وفقا لقواعد وام RDA ومعيار مارك 21 وممارسات الفهرس

5 نجوم

\$ 70 17 23




تم التحديث 15/07/21

فهرسة المواد الصوتية والعنقريه وفقا لقواعد وام RDA ومعيار مارك 21 وممارسات الفهرس

5 نجوم

\$ 70 18 9




تم التحديث 15/07/21

فهرسة المواد المستمرة وفقا لقواعد وام RDA ومعيار مارك 21 وممارسات الفهرس

5 نجوم

\$ 70 12 10



تم التحديث 15/07/21

فهرسة الرسائل الجامعية وفقا لقواعد وام RDA ومعيار مارك 21 وممارسات الفهرس

5 نجوم

\$ 70 12 11

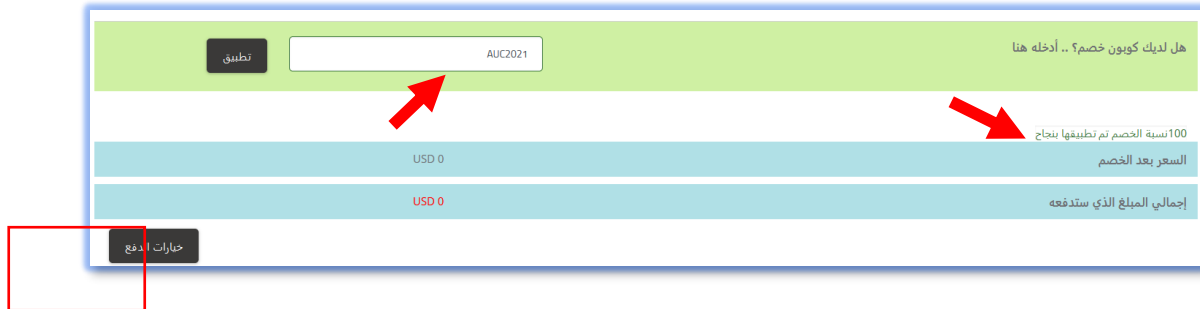
بمجرد الضغط على أي دورة من الدورات سيتم فتح صفحة التفاصيل الخاصة بالدورة، وفي أسفل الصفحة يتم الضغط على كلمة "Buy" للدخول لصفحة الدفع.



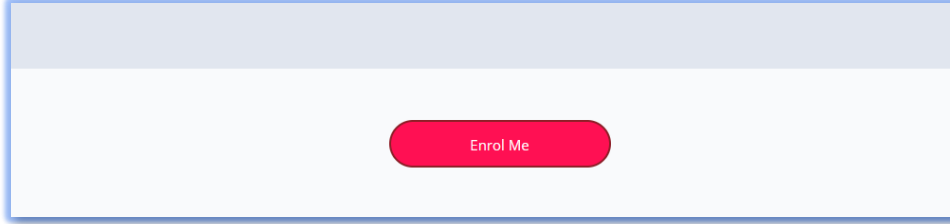
١. يتم بعد ذلك إدخال كوبون/رمز الخصم الذي تم استلامه من إدارة خدمات الاعضاء بالفهرس للحصول على خصم ١٠٠٪ من قيمة الدورة



٢. بعد الضغط على كلمة تطبيق تظهر رسالة "١٠٠٪ نسبة الخصم تم تطبيقها بنجاح" والسعر بعد الخصم يصبح ٠، وبعد ذلك يتم الضغط على خيارات الدفع

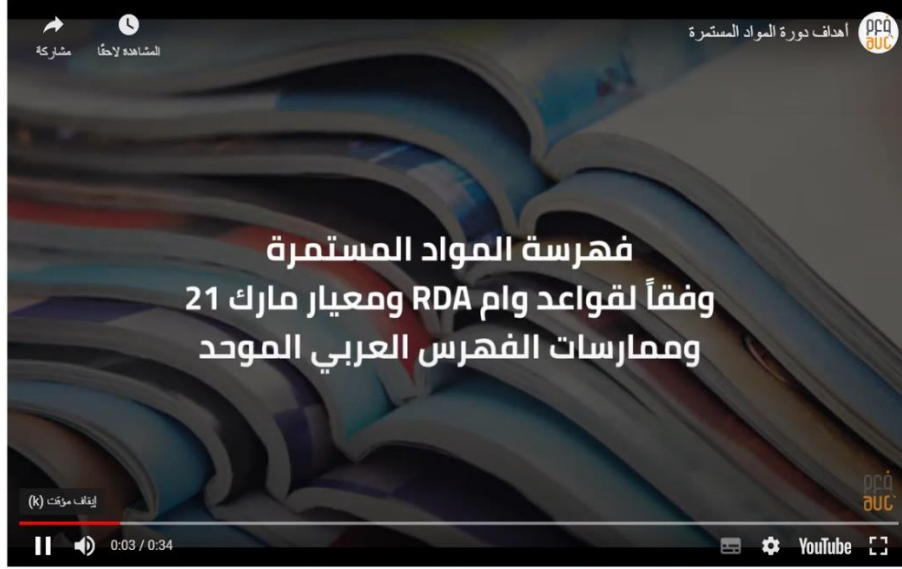


- اضغط على **Enroll Me** لإضافة الدورة إلى ملفك الشخصي، وسيتم تحويلك إلى الصفحة الشخصية الخاصة بك لتصفح الدورة.



٣-٥ متابعة الدورات : يمكن للمتدرب متابعة نوعين من الدورات وهي الدورات المجدولة حسب موعد معين لا يمكنك الدخول عليها إلا لما يحن موعدها وهناك دورات التعليم الذاتي وهي عادة دورات قدمت سابقا وبالنسبة لهذا النوع من الدورات يمكنك الدخول مباشرة بعد التسجيل

٣-٥-١ فيديو تعريفي بأهداف الدورة



٣-٥-٢ خصائص الدورة:

خصائص الدورة	
المدة الزمنية	9 ساعات
محاضرات	3 - بواقع 3 ساعات يوميا
اختبارات	اختبار نهائي واحد
مستوى المهارة	متقدمة
اللغة	العربية
التقييمات	متاحة

٣-٥-٣ تاريخ وتوقيت الدورة:

تاريخ عقد الدورة مدة الدورة وقت عقد الدورة

- 12 ظهراً إلى 3 عصراً بتوقيت أبوظبي، مسقط
- 11 صباحاً إلى 2 ظهراً بتوقيت الرياض، الكويت، المنامة، الدوحة، عدن، بغداد
- 11 صباحاً إلى 2 ظهراً بتوقيت عمان، دمشق، بيروت، القدس
- 11 صباحاً إلى 2 ظهراً بتوقيت جيبوتي، مقديشو، موروني
- 10 صباحاً إلى 1 ظهراً بتوقيت الخرطوم، القاهرة، طرابلس
- 10 صباحاً إلى 1 ظهراً بتوقيت دول أوروبا الغربية (ألمانيا، فرنسا، سويسرا، إسبانيا، السويد، إلخ)
- 9 صباحاً إلى 12 ظهراً بتوقيت تونس، الجزائر
- 8 صباحاً إلى 11 صباحاً بتوقيت الرباط، نواكشوط

٣-٥-٤ معلومات عامة عن الدورة: تحتوي هذه الفقرة على وصف مختصر لمحتوى الدورة تحديد الجمهور المستهدف و سرد المحاور ومتطلبات القبول في الدورة

معلومات الدورة
<p>الوصف</p> <p>تحتل الدورات باهتمام عدد كبير من المستفيدين، فهي تعتبر رافداً مهماً من مصادر المعلومات في كل القطاعات والمجالات البحثية، كما تمثل الدورات العمود الفقري لمجموعات المكتبة وتحتاج إلى عناية خاصة من قبل الممارسين نظراً لما تنسم به الدورات من حالات خاصة في الإصدار؛ لذا نسلط الضوء في هذه الدورة على التعريف بالموارد الدورية وطبيعتها وطرق معالجتها من الناحية البيبليوجرافية باستخدام قواعد وام وصيغة مارك 21، ثم استعراض ممارسات الفهرس العربي في تطبيق القواعد الحديثة، وتنتهي فعاليات الدورة بالعديد من الأنشطة التدريبية.</p>
<p>الجمهور المستهدف</p> <ul style="list-style-type: none"> ✓ أخصائو المعالجة الفنية ✓ القائمون على تدريس قواعد وام . ✓ باحثو الدراسات العليا
<p>المحاور</p> <ul style="list-style-type: none"> • مقدمة • قواعد عامة لفهرسة الدورات • فهرسة الدورات وفق قواعد وام ومعيار مارك 21 • ممارسات الفهرس العربي الموحد في تطبيق قواعد وام • نماذج تطبيقية • مناقشة عامة والرد على الاستفسارات • أنشطة تدريبية

٣-٥-٥ وثائق تفسيرية وتوجيهية للمحتوى التدريبي: فجد في هذا المجموعة من الوثائق التوضيحية والتوجيهية والتمثلة في:

- محتويات المادة العلمية
- تنظيم المادة العلمية: تقسيم المادة العلمية لوحدات
- تعليمات الاستخدام والتصفح داخل الوحدات التدريبية
- المنتدى الخاص بالدورة التدريبية لطرح أسئلة واستفسارات بين المتدربين والمدربين

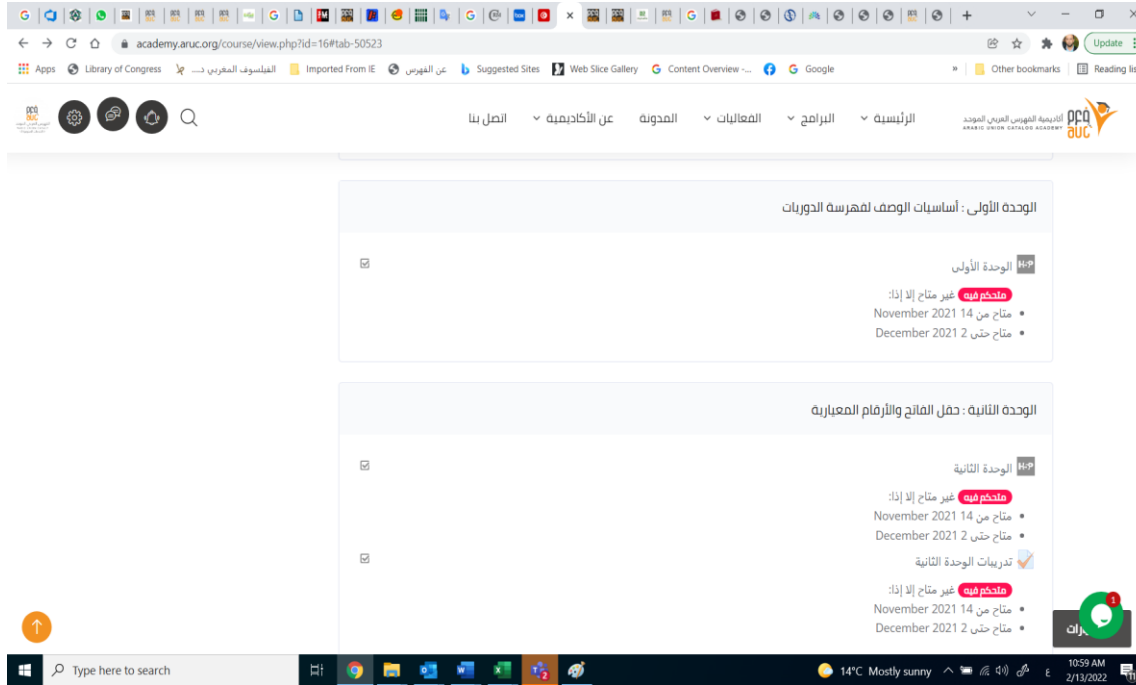
<input checked="" type="checkbox"/>	محتويات المادة العلمية
<input checked="" type="checkbox"/>	تنظيم المادة العلمية
<input checked="" type="checkbox"/>	تعليمات الاستخدام والتصفح داخل الوحدات التدريبية
<input checked="" type="checkbox"/>	منتدى مناقشة حول دورة المواد المستمرة
	Announcements

٣-٥-٦ الفصل الافتراضي : كل دورة تحتوي على مجموعة من الفصول الافتراضية المتزامنة حيث يتلقى المتدرب الشرح والعرض من المدرب بشكل مباشر ويكون عادة محدد بموعد من خلال قاعة افتراضية تفتح أبوابها في الموعد المنشور ولا يمكن الدخول إليها بعده

الفصل الافتراضي

<input checked="" type="checkbox"/>	وبنار فهرسة المواد المستمرة 18-16 نوفمبر ملتحكم فيه غير متاح إلا إذا: • متاح من 15 November 2021 • متاح حتى 18 November 2021
-------------------------------------	--

٣-٥-٧ وصف الوحدات : يتم إتاحة محتوى كل الوحدات خلال فترة محددة



The screenshot shows a web browser displaying the ARUC website. The page title is 'الوحدة الأولى : أساسيات الوصف لفهرسة الدوريات'. The content is organized into two main sections:

- الوحدة الأولى:**
 - ملتحكم فيه غير متاح إلا إذا:
 - متاح من 14 November 2021
 - متاح حتى 2 December 2021
- الوحدة الثانية : دفل الماتج والأرقام المعيارية**
 - ملتحكم فيه غير متاح إلا إذا:
 - متاح من 14 November 2021
 - متاح حتى 2 December 2021
 - تدريبات الوحدة الثانية
 - ملتحكم فيه غير متاح إلا إذا:
 - متاح من 14 November 2021
 - متاح حتى 2 December 2021

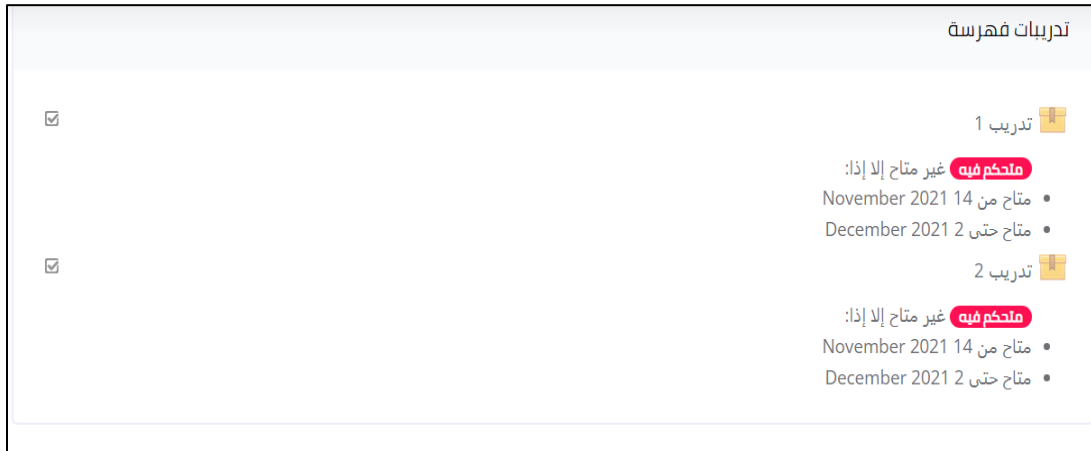
٣-٥-٧-١ محتويات وحدة معينة :

نجد المحتوى مقسم لعروض حسب موضوعات فرعية مع إتاحة تسجيل لعرض المدرب



٣-٥-٨ تدريبات الدورة:


نجد هنا مجموعة من التدريبات الخاصة بالدورة وهي تحتوي على عدة تمارين تقييمية



عندما ندخل على أحد هذه التدريبات نجد مجموعة من النشاطات التدريبية التفاعلية المعدة بتقنية سكروم مما يعطيها جاذبية أكثر للمتدربين

تدريب 2


2



أكاديمية الفهرس العربي الموحد
ARABIC UNION CATALUÑA ACADEMY

تدريبات عامة

قم بفهرسة المجلة التالي وفق قواعد وام ومعيار مارك 21 في جدول الإجابة:



تنزيل نموذج الإجابة

تنزيل الأسئلة

٣-٥-٩ اختبار الدورة: نجد هنا اختبار الدورة والذي باجتيازه فقط يتم اسناد الشهادة للمتدرب عند الضغط على اجتياز الاختبار تفتح صفحة أولى حول نجد فيها تعليمات حول الاختبار ونوعية الأسئلة المطروحة مثل الاختيارات المتعددة و صح أو خطأ

اختبار اجتياز الدورة التدريبية

اختبار اجتياز الدورة
(عزيري المتدرب : يجب الإجابة على الاختبار التحصيلي كشرط للحصول على شهادة اجتياز الدورة)

يتناول هذا الاختبار الجانب المعرفي المرتبط بتحصيل جميع الجوانب المنظمة لموضوع فهرسة المواد المستمرة وفق قواعد وام ومعيار مارك 21 : حيث يتضمن هذا الاختبار مجموعة من الأسئلة المتنوعة من فئة اختيار من متعدد أو الإجابة بـصح أم خطأ

بعد الانتهاء من الاختبار يمكنك الضغط على زر (تسليم الكل وإنهاء الاختبار) لمعرفة نتيجة اختبارك

المحاولات المسموح بها: 3

طريقة التقييم: أعلى درجة

المحاولات: 74

بدأ الإختبار الآن

وعند الموافقة والضغط على بدأ الاختبار تفتح لنا صفة الأسئلة ويبدأ التوقيت يشتغل :

التنقل في الإختبار

12 11 10 9 8 7 6 5 4 3 2 1

إنهاء المحاولة ...

بدء معاينة جديدة

اختر البيان الذي يتم إسقاطه من عنوان الدورية.

سؤال 1

غير محاب عليه بعد
الدرجة من 1.00
3 عليم هذا السؤال
تحرير السؤال

مؤلف الدورية
 التاريخ، الاسم، التقييم
 رئيس التحرير

٣- الواجهة الخاصة بمدير المنصة

٤-١- الصفحة الرئيسية الخاصة بمدير الأكاديمية : تتميز صفحة مدير الأكاديمية عن باقي الصفحات بكونه له كافة الصلاحيات لإدارة الموقع وكل خصائصه ونجد في ما يلي جردا بهذه الصلاحيات

٤-٢ إدارة الموقع : نجد هنا كل متطلبات إدارة الموقع من صفحات ومحتوى

إدارة الموقع	
إدارة الموقع	المستخدمون دورات تدريبية التقديرات الإضافات المطهر المحكم التثبيت التقارير التطوير
	الإشعارات تسجيل الموقع خدمات إعدادات الإفادة المرزا المتقدمة
التحليلات	معلومات الموقع إعدادات التحليلات نماذج التحليلات
الكلمات	إعدادات الكلمات تحويل الأظرف استيراد إطار الكلمة إطار كلمة التصدير أظرف الكلمة نماذج حطة التعلم
الشارات	إعدادات الشارات إدارة الشارات إضافة شارات جديدة إعدادات حقبة الطهر إدارة حقات الطهر
HSP	نظرة عامة على HSP إدارة أنواع محتوى HSP إعدادات HSP
الرخصة	إعدادات الرخصة مدير الرخص
الموقع	إعدادات الموقع
اللغة	إعدادات اللغة تخصيص اللغة حرم اللغات

٤-٢-١ محددات عامة: الإعدادات العامة الخاصة بالمنصة، مثل إعدادات الإشعارات والدخول للموقع والخدمات المتنوعة، وإعدادات الإفادة والمزايا المتقدمة

إدارة الموقع	المستخدمون	دورات تدريبية	التقديرات	الإضافات	المظهر	المخدم	التشبيك	التقارير	التطوير
<p>الإشعارات</p> <p>تسجيل الموقع</p> <p>خدمات</p> <p>إعدادات الإفادة</p> <p>المزايا المتقدمة</p>									

٤-٢-٢ التحليلات

الفئة: الإدارة / التحليلات

معلومات الموقع

وجهاً لوجه المطلوب أو الهجين على الإنترنت بالكامل الافتراضي: بلا	طرق التدريس analytics modeinstruction
0 الافتراضي: فارغ	النسبة المئوية للإنترنت analytics percentonline
إذا كانت مؤسستك تقدم مقررات دراسية مختلطة أو هجينة، فما هي نسبة ما ينجزه الطلاب عبر الإنترنت في مودل؟ أدخل رقماً يتراوح بين 0 و 100.	نوع المؤسسة analytics typeinstitution
أكاديمي تدريبى لموظفي الشركات منظمة غير حكومية الافتراضي: بلا	مستوى التعليم analytics levelinstitution

التعليم في مرحلته الطفولة المبكرة (أدنى من التعليم الابتدائي) كتحصيل تعليمي)

التعليم الابتدائي

التعليم الثانوي الأدنى

التعليم الثانوي العالي

التعليم بعد الثانوي غير الجامعي (قد يشمل تدريب الشركات أو المجتمع / المنظمات غير الحكومية)

التعليم فصيل الأمد (قد يشمل تدريب الشركات أو المجتمع / المنظمات غير الحكومية)

الكالوريوس أو ما يعادلها من مستوى

الماستر أو ما يعادلها من مستوى

الدكتوراه أو ما يعادلها من مستوى

الافتراضي: بلا

إعدادات التحليلات

PHP آلة النظم الخلفية الافتراضي: آلة النظم الخلفية	التوقعات الافتراضية المعالجة analytics predictionsprocessor
معالج التنبؤات هو الخلفية للنظم الألي الذي يعالج مجموعات البيانات الناتجة عن حساب مؤشرات التماذج والأهداف. سيتم حذف جميع التنبؤات المدربة إذا قمت بالتغيير إلى معالج توقعات آخر.	مخزن السجل المستخدم للتحليلات analytics ngstore
سجل قياسي الافتراضي: سجل قياسي	مخزن السجل الذي سيتم استخدامه من قبل التحليلات لقراءة نشاط المستخدمين
الافتراضي: ربع السنة الأخير، كل الأرباع السابقة، من البدء حتى المنتهي.	فترات التحليل الافتراضية لتقييم المكون analytics defaulttimespingsrevaluation
فترات التحليل تكون للنظام متى عليه إحصائيات التنبؤات وتدخله على إجراء سجلات الوثائق العادية لأي نشاط والتي عليه أخذها بعين الاعتبار عند الخروج بتلك الحسابات. إن عملية تقييم المكونات ستستمر بالتتابع خلال فترات التحليل تلك ما لم يتم تحديد فترة تحليل معينة لها.	دليل إخراج النماذج analytics modeloutputdir
المحدد الذي تحفظ فيه معالجات التنبؤ كل بيانات التقييم، مفيد لأغراض تصحيح الأخطاء والبحث. إذا كان حالياً، سيتم استعمال moodle/moodledata/models/ بمثابة الافتراضي.	

٤-٢-٣ الكفاءات: في هذا القسم تظهر إعدادات الكفاءات الخاصة بالمستخدمين ضمن البرامج التدريبية

الفئة: الإدارة / الكفاءات

إعدادات الكفاءات

الافتراضي: نعم

تمكين الكفاءات
core_competency | enabled

وتسمح الكفاءات للمستخدمين بتقييمها وفقا لخطط التعلم.

الافتراضي: نعم

دفع تقييمات المقرر لخطط التعلم الفردية
core_competency | pushcourseratingstouserplans

القيمة الافتراضية لإعداد المقرر لتحديث خطط التعلم الفردية عندما يتم تقييم الكفاءات

ترحيل الأطر

استيراد إطار الكفاءة

إطار كفاءة التصدير

أطر الكفاءة

نماذج خطة التعلم

حفظ التغييرات

٤-٢-٤ الشارات

الفئة: الإدارة / الشارات

إعدادات الشارات

<p>الافتراضي: (mlang)AUC Academy(mlang)(mlang ar)(mlang en) العربي الموحد(mlang)</p> <p>اسم الوكيل أو الجهة المصدرة:</p> <p>الافتراضي: academy@aruc.org</p> <p>عنوان البريد الإلكتروني مرتبط بمصدر الشارات:</p> <p>الافتراضي: badges1591701076</p> <p>استخدام العزلة يسمح خدمات Backpack تأكيد الشارة دون الحاجة إلى وضع عنوان بريدكم الإلكتروني. يجب أن يستخدم هذا الإعداد الأرقام والأحرف فقط. ملاحظة: لأغراض التحقق من المستلم، يرجى تجنب تغيير هذا الإعداد بمجرد بدء إصدار الشارات.</p> <p><input checked="" type="checkbox"/> الافتراضي: نعم</p> <p>السماح بإنشاء شارات ومنها في المقرر.</p>	<p>اسم مصدر الشارات badges_defaultsourcemain</p> <p>تفاصيل جهة الاتصال للشارات badges_defaultsourcecontact</p> <p>نوعية عنوان البريد الإلكتروني للمستلم badges_badgecat</p> <p>تمكين الشارات للمقرر badges_allowcoursebadges</p>
إدارة الشارات	
إضافة شارات جديدة	
إعدادات حقنية الظهور	
<p><input checked="" type="checkbox"/> الافتراضي: نعم</p> <p>السماح للمستخدمين لإعداد الاتصالات وشارات العرض</p> <p>الافتراضي: https://badgr.io</p> <p>الافتراضي: https://badgr.io</p> <p>إلى صفحة إعدادات حقنية الظهور الخاصة به وقطع الاتصال لم إعادته.</p>	<p>تمكين الاتصال badges_allowexternbackpack</p> <p>حقنية الظهور الخارجية لتنظمة badges_ext_network</p>

٣-٤ إدارة المستخدمين: نجد هنا كل ما يخص حسابات المستخدمين وصلاحياتهم
١-٣-٤ الحسابات

أكاديمية الفهرس العربي الموحد

تحرير: 2019-04-04

الفئة: الإدارة / المستخدمين / الحسابات

تصفح قائمة المستخدمين

إدارة مجموعة المستخدمين

إضافة مستخدم جديد

إدارة المستخدم

اسم كامل	اسم الأخير (بالفهرس العربي)	اسم الأول والأوسط (في حاله اعداد الشهادة يرجى كتابة الاسم كامل بالترتيب العربي أو اختصاره فقط دون استخدام الرام أو الرموز الخاصة مع العلم انه سيتم اتمام الحساب المتكامل)	اسم المستخدم	عنوان البريد الإلكتروني	العضوية	الدولة	التخصص	الحساب معلق	حقوق السمات الشخصية للمستخدم
									الافتراضي: الاسم كاملاً

حدد الصفحات التي ينبغي عرضها في صفحة 'تصفح قائمة المستخدمين' وفي صفحة 'إجراءات بالجملة على المستخدمين': اضغط باستمرار على المفاتيح Ctrl لتحديد عناصر متعددة. الصفحات غير المحددة ستتاح بمجرد النقر على الرابط 'أظهر المزيد'.

تفضيلات المستخدم الافتراضية

<p>إسمح فقط لباقي المشاركين في المقرر الدراسي بؤية عنواني البريد الإلكتروني: إسمح فقط لباقي المشاركين في المقرر الدراسي بؤية عنواني البريد الإلكتروني.</p>	<p>عرض البريد default:default_preference_maildisplay</p>
<p>استمضي المستخدمون ذوو الأفضلية (مثل المعلمين والمدرسين) دائماً من رؤية عنوان بريدك الإلكتروني.</p>	<p>تنسيق البريد default:default_preference_mailformat</p>
<p>لا تلخص (بريد إلكتروني واحد لكل منشور في المنتدى) الافتراضي: لا تلخص (بريد إلكتروني واحد لكل منشور في المنتدى). هذا يعمل الإعداد الافتراضي للملخص الفوري الذي يستعمله المنتديات. لا تلخص - ستلقى رسالة بريد واحدة لكل منشور في المنتدى. ملخص - منشورات كاملة - ستلقى ملخص بريد يومي واحد يضم المحتوى الكامل لجميع منشورات المنتدى. ملخص - المواضيع فقط - ستلقى ستلقى ملخص بريد يومي واحد يضم فقط موضوع كل منشور في المنتدى. يمكنك أيضاً اختيار إعدادات مختلفة لكل منتدى إن كنت ترغب في ذلك.</p>	<p>نوع ملخص البريد default:default_preference_maildigest</p>
<p>نعم: عند قيامي بالنشر، قم بتسجيلي في مناقشة المنتدى الافتراضي: نعم: عند قيامي بالنشر، قم بتسجيلي في مناقشة المنتدى</p>	<p>تسجيل آلي في المنتدى default:default_preference_autosubscribe</p>
<p>لا: لا تتعقب المنشورات التي رأيها الافتراضي: لا: لا تتعقب المنشورات التي رأيها</p>	<p>تتبع المنتدى default:default_preference_trackforums</p>

حقوق السمات الشخصية للمستخدم

القوائم

تحميل المستخدمين

تحميل صور المستخدم

Download users by role

الفئة: الإدارة / المستخدمين / الصلاحيات	
سياسات المستخدمين	
<ul style="list-style-type: none"> <p>الدور للزوار notloggedinroleid</p> <p>ضيف (guest) الافتراضي: ضيف (guest)</p> <p>سيتم التعامل مع المستخدمين الذين لم يسجلوا الدخول إلى الموقع كما لو كان لديهم هذا الدور الممنوح لهم في سياق الموقع. الضيف هو دائما تقريبا ما تريد هنا، ولكن قد ترغب في إنشاء الأدوار التي هي أقل أو أكثر تقيدا، لا تزال أشياء مثل إنشاء المشاركات تتطلب من المستخدم تسجيل الدخول بشكل صحيح.</p> 	
<ul style="list-style-type: none"> <p>دور الضيف guestroleid</p> <p>ضيف (guest) الافتراضي: ضيف (guest)</p> <p>يتم تعيين هذا الدور تلقائيا للمستخدم الضيف، كما يتم تعيين مؤقتا للمستخدمين غير المسجلين التي تدخل الدورة عن طريق المساعد تسجيل الضيف.</p> 	
<ul style="list-style-type: none"> <p>الدور الافتراضي لكل المستخدمين defaultuserroleid</p> <p>المستخدم المصادق عليه (user) الافتراضي: المستخدم المصادق عليه (user)</p> <p>كُلُّ المستخدمين الذين دخلوا الموقع ستعطونَ الإمكانات في الدور الذي يُحدِّدهُ هنا، على مستوى الموقع، بالإضافة إلى أنَّ أدوار أخرى تم منحهم إياها مسبقًا. مستوى الدور الافتراضي هو دور المستخدم المصرح له. لاحظ أنَّ هذا أنَّ يتعارض مع الأدوار الأخرى الممنوحة، إلا إذا كنت تمنع الإمكانات، إنه يضمن فقط أن جميع المستخدمين لديهم القدرات التي هي غير قابلة للمنع على مستوى المقرر (على سبيل المثال النشر في المدونات، إدارة التقييم الشخصي... إلخ).</p> 	
<ul style="list-style-type: none"> <p>دور منشئي المقررات الدراسية في الحديد منها creatornewroleid</p> <p>مدرّس (editingteacher) الافتراضي: مدرّس (editingteacher)</p> <p>إذا لم يكن لدى المستخدم إذن إدارة الدورة الجديدة، يتم تسجيل المستخدم تلقائيا باستخدام هذا الدور.</p> 	
<ul style="list-style-type: none"> <p>دور المستأجرين في المقررات restorernewroleid</p> <p>مدرّس (editingteacher) الافتراضي: مدرّس (editingteacher)</p> 	

٤-٣-٣ السياسة والخصوصية

الصلاحيات	سياسات المستخدمين
	مشرفو الموقع
	إدارة الأدوار
	تعيين أدوار النظام
	فحص صلاحيات النظام
	تعيين أدوار المستخدم للقوائم
	استعراض الإمكانية
	تعيينات الدور غير المدعومة

٤-٤ إدارة المقررات الدراسية: نجد هنا كل ما يخص الدورات التدريبية من اشاء محتوى و نشاطات تفاعلية واختبارات إضافة لطرق ادارتها
٤-٤-١ دورات تدريبية

٤-٤-١ إدارة المقررات الدراسية

إدارة المقررات الدراسية والتصنيفات

مشاهدة المقررات وتصنيفاتها

بحث: دورات تدريبية

تنظيم المعلومات

ترتيب المقررات الدراسية ->
في كل صفحة الكل ->

- نظم بالأمانة نظم بالأمانة : تحليل تطبيقية للتصويبات والمشاكل التي يواجهها المفهرس في صفحة البرنامج والاستنادي
- بناء السمات الاستنادية الموضوعية العربية بناء السمات الاستنادية الموضوعية العربية وفق معيار مارك 21 وممارسات الفهرس العربي الموحد
- فهرسة مستندات المخطوطات العربية فهرسة مستندات المخطوطات العربية وفق قواعد وام ومعيار مارك 21
- فهرسة مصادر المعلومات غير المنشورة فهرسة مصادر المعلومات غير المنشورة وفق قواعد وام ومعيار مارك 21
- الفهرس الآلية - الجانب الاستنادي الفهرسة الآلية حسب معيار مارك 21 - الجانب الاستنادي
- فهرسة الكتب المكونة للمكونين وضفاف البصر فهرسة الكتب المكونة للمكونين وضفاف البصر وفق قواعد وام ومعيار مارك 21
- فهرسة المواد المطبوعة فهرسة المواد المطبوعة وفق قواعد وام ومعيار مارك 21 وممارسات الفهرس العربي الموحد
- أبهر الممارسات الفنية للفهرس أبهر الممارسات الفنية للفهرس في تطبيق قواعد وام: الجانب البرنامجي
- فهرسة المواد المتخفية لتأثير الأبعاد فهرسة المواد المتخفية لتأثير الأبعاد وفق قواعد وصف المصادر وإنتاجها (RDA) ومعيار مارك 21

تصنيفات المقررات الدراسية

إظهار تصنيف جديد

حزم الدورات	<input type="checkbox"/>
دورات التعليم الذاتي	<input type="checkbox"/>
تنظيم المعلومات	<input checked="" type="checkbox"/>
تقسيمات المعلومات	<input type="checkbox"/>
الإدارة والخدمات	<input type="checkbox"/>
المجالات المساندة	<input type="checkbox"/>
إدارة مصادر المعلومات	<input type="checkbox"/>
AUC Talks	<input type="checkbox"/>
Membership	<input type="checkbox"/>
Custom Course	<input type="checkbox"/>
Custom Bundle	<input type="checkbox"/>
Custom online payment	<input type="checkbox"/>
Online Payment	<input type="checkbox"/>

ترتيب

إظهار التصنيفات

الترتيب حسب اسم التصنيف تصاعدياً

الترتيب حسب الاسم الكامل للمقرر الدراسي تصاعدياً

عرض

إخفاء التصنيفات الخفية

إخفاء

إظهار

٤-١-٢ إضافة مقرر جديد

أضف مقررًا جديدًا

توسيع الكل

عامة

الاسم الكامل للمقرر الدراسي

الاسم المختصر للمقرر

فئات المقرر الدراسي

حزم الدورات

عرض

تاريخ بدء المقرر الدراسي

تاريخ إنتهاء المقرر الدراسي

مُعزف المقرر الدراسي

الوصف

ملخص المقرر الدراسي

الاسم الكامل للمقرر الدراسي

الاسم المختصر للمقرر

فئات المقرر الدراسي

حزم الدورات

بحث

عرض

23 February 2022 00 00

23 February 2023 00 00

تمكين

مُعزف المقرر الدراسي

الوصف

ملخص المقرر الدراسي

٤-١-٣ الإعدادات الافتراضية للمقررات الدراسية

الإعدادات الافتراضية للمقررات الدراسية

عرض	مرئي moodlecourse visible
الافتراضي: عرض	
هذا الخيار يحدد ما إذا كان المقرر ظاهراً ضمن قائمة المقررات الدراسية. باستثناء المعلمين والمشرفين، لن يُسمح للمستخدمين بدخول المقرر.	
لا	تمكين تنزيل محتوى المقرر الدراسي moodlecourse downloadcontentsitedefault
الافتراضي: لا	
هذا الإعداد يحدد ما إذا كان بالإمكان تنزيل محتوى المقرر الدراسي من قبل المستخدمين ذوي الإمكانية التي تسمح لهم بتنزيله (افتراضياً، هم المستخدمون بدور الطلاب والمعلمين). قد يكون هذا الإعداد مخفياً ، استناداً إلى قيمة downloadcoursecontentallowed.	
مظهر المقرر الدراسي	
المظهر على شكل مواضيع	مظهر moodlecourse format
الافتراضي: المظهر على شكل مواضيع	
ستظهر صفحة المقرر الرئيسية بهذا التنسيق	
52 الافتراضي: 52	أقصى عدد من المقاطع moodlecourse maxsections
الحد الأقصى للقيمة في القائمة المنسدلة لعدد الأقسام (ينطبق على تنسيقات مادة محددة فقط).	
4	عدد المقاطع moodlecourse numsections
الافتراضي: 4	
عدد الأقسام في المقرر (ينطبق على بعض تنسيقات المقررات فقط).	
المقاطع المخفية تظهر بشكل مطوي	المقاطع المخفية moodlecourse hiddensections
الافتراضي: المقاطع المخفية تظهر بشكل مطوي	

٤-٤-١-٤ تنزيل مقرر دراسي

الافتراضي: لا	ميزة تنزيل محتوى المقرر الدراسي متاحة downloadcoursecontentallowed
فيما إذا كانت ميزة تنزيل محتويات المقررات الدراسية متاحة لها، عندما تكون متاحة، يمكن تمكين/تعطيل تنزيل محتويات المقرر باستعمال الإعداد "تمكين تنزيل محتوى المقرر الدراسي" ضمن قائمة تحرير المقرر (القيمة الافتراضية لهذا يمكن تحديدها في الإعدادات الافتراضية للمقرر).	
<input type="checkbox"/> حفظ التغييرات	

٤-٤-١-٥ تحميل المقررات

طبي الكل	عام
اختر الملف...	الملف
تستطيع سحب وإفلات الملفات هنا لإضافتها	
حدد CSV	التشفير
UTF-8	معاينة صفوف الجدول
10	خيارات الاستيراد
أضف مقرر جديد فقط ، تخطى المقررات الحالية	وضع التحميل
مبدئية	

٢-٤-٤ منتقى النشاطات

الفئة: الإدارة / دورات تدريبية / منتقى النشاطات

إعدادات منتقى النشاطات

<p>المعلمة بنجمة، الكتل، النشاطات، الموارد، الموصى بها</p> <p>الافتراضي: المعلمة بنجمة، الكتل، النشاطات، الموارد، الموصى بها</p> <p>منتقى النشاطات يتيح للمعلم بسهولة إختيار النشاطات والموارد لإضافتها إلى المقرر الدراسي. هذا الإعداد يحدد التتويبات التي ينبغي لها أن تظهر فيه. لاحظ أن التتويبات المعلمة بنجمة يظهر فقط للمستخدم الذي وضع نجمة للنشاط أو أكثر، أما التتويبات الموصى به فيظهر فقط إذا قام المشرف على الموقع بتأشير بعض النشاطات على أنها موصى بها.</p>	<p>تتويبات منتقى النشاطات activitychoosertabmode</p>
<p>بلا تذييل</p> <p>الافتراضي: بلا تذييل</p> <p>يمكن لمنتقى النشاط دعم الإضافات التي تضيف عناصر إلى حاشيته السفلية.</p>	<p>الحاشية السفلية لمنتقى النشاط activitychooseraactivefooter</p>

النشاطات الموصى بها

حفظ التغييرات

٣-٤-٤ الحفظ الاحتياطي :

الفئة: الإدارة / دورات تدريبية / الحفظ الاحتياطي

النسخ الاحتياطي

<p>30 يوم/أيام</p> <p>الافتراضي: 30 يوم/أيام</p> <p>يحدد هذا المدة الزمنية التي تريد الاحتفاظ فيها بمعلومات سجلات وقوعات الحفظ الاحتياطي. يتم حذف السجلات الأقدم من هذا العمر تلقائياً. من المستحسن الحفاظ على هذه القيمة صغيرة، لأن معلومات سجلات الحفظ الاحتياطي يمكن أن تكون ضخمة.</p>	<p>احتفظ بالسجلات لمدة backup loglifetime</p>
---	---

إعدادات الحفظ الاحتياطي العامة

<p><input type="checkbox"/> مغلق</p> <p>تضمين المستخدمين في النسخ الاحتياطي</p>	<p><input checked="" type="checkbox"/> الافتراضي: نعم</p> <p>ضمني المستخدمين backup backup_general_users</p>
<p><input type="checkbox"/> مغلق</p> <p>في حالة التمكن ستصبح المعلومات الخاصة بالمستخدمين مجهولة</p>	<p><input type="checkbox"/> الافتراضي: لا</p> <p>معلومات لشخص مجهول backup backup_general_anonymize</p>
<p><input type="checkbox"/> مغلق</p> <p>في حالة التمكن سيتم تضمين تعيينات الأدوار في النسخ الاحتياطي تلقائياً</p>	<p><input checked="" type="checkbox"/> الافتراضي: نعم</p> <p>تضمن تعيينات الأدوار backup backup_general_role_assignments</p>
<p><input type="checkbox"/> مغلق</p> <p>يحدد الوضع الافتراضي لتضمين الأنشطة في الحفظ الاحتياطي.</p>	<p><input checked="" type="checkbox"/> الافتراضي: نعم</p> <p>تضمن الأنشطة والموارد backup backup_general_activities</p>
<p><input type="checkbox"/> مغلق</p> <p>يضبط الوضع الافتراضي لتضمين الكتل في الحفظ الاحتياطي.</p>	<p><input checked="" type="checkbox"/> الافتراضي: نعم</p> <p>تشمل الكتل backup backup_general_blocks</p>
<p><input type="checkbox"/> مغلق</p> <p>يحدد فيما إذا كان يتم افتراضياً تضمين الملفات عند الحفظ الاحتياطي. لظفاً لاحظ ما يأتي: تعطيل هذا الإعداد معناه أن الحفظ الاحتياطي سيقصر على وضع مراجع للملفات. ليست هذه مشكلة عندما تتم الاستعادة إلى نفس الموقع والملفات لم تتعرض إلى الحذف جراء الإعداد تنظيف ملفات مستنقع القمامة (filesleanupperperiod).</p>	<p><input checked="" type="checkbox"/> الافتراضي: نعم</p> <p>تضمين الملفات backup backup_general_files</p>

٤-٥ إدارة العلامات والدرجات :

٤-٥-١ التقديرات

الفئة: الإدارة / التقديرات

الإعدادات العامة

أدوار تُمنح لها التقديرات
gradebookroles

مدير

منشئ المقرر الدراسي

مدرّس

معلم بلا صلاحية التحرير

طالب

ضيف

المستخدم المصادق عليه

مستخدم معروف على الصفحة الرئيسية

Adobe Connect Presenter

Adobe Connect Participant

Adobe Connect Host

الافتراضي: طالب

هذا الإعداد يشتمل لك بالتنبؤ على من يظهر في سجل التقديرات. ينبغي للمستخدمين أن يكونَ عِدَّهُمْ على الأقل أحد هذه الأدوار في المقرر ليتم إظهارهم في سجل تقديرات ذلك المقرر الدراسي.

تقرير ملف تعريف المستخدم
grade_profilerreport

درجات الطالب

الافتراضي: درجات الطالب

تقرير التقييم المستخدم في صفحة الملف الشخصي للمستخدم.

الأخير

موضع الإجمال
grade_aggregationposition

الافتراضي: الأخير

يحدد هذا الخيار ما إذا كانت أعمدة مجموع التصنيف أو المقرر الدراسي ستظهر أولاً أم آخرًا في تقارير سجلات التقديرات.

٤-٥-٢ إعدادات التقرير

الفئة: الإدارة / التقديرات / إعدادات التقرير

نسخيل الدرجات

الطلاب في الصفحة الواحدة
grade_report_studentsperpage

100 الافتراضي: 100

يحدد هذا الإعداد عدد الطلاب المعروضين في الصفحة في تقرير الصف.

عرض التسجيلات النشطة فقط
grade_report_showonlyactiveenrol

الافتراضي: نعم

يحدد هذا الإعداد إذا كان المستخدمون المسجلون النشطون فقط سيكثرون مرتين في تقرير الدرجات. إذا لم يتم تمكين المستخدمين المعلقين في دفتر الدرجات.

تصحيح سريع
grade_report_quickgrading

الافتراضي: نعم

في حالة التمكين، عند تشغيل التعديل، يظهر مربع إدخال نص لكل درجة، مما يسمح بتحرير العديد من الدرجات في الوقت نفسه. يتم حفظ التغييرات وتسلط الضوء عليها عند النقر على زر التحديث. لاحظ أنه عند تحرير درجة في تقرير الصف، يتم تعيين علامة تجاوز، وهذا يعني أنه لم يعد من الممكن تغيير الصف من داخل النشاط ذي الصلة.

إعادة سريعة
grade_report_showquickfeedback

الافتراضي: لا

إذا تم تمكينه، عند تشغيل التعديل، يظهر مربع إدخال نص تعليقات يحتوي على حد منقذ لكل درجة، مما يسمح بتعليق التعليقات على العديد من الدرجات في الوقت نفسه. يتم حفظ التغييرات وتسلط الضوء عليها عند النقر على زر التحديث. تحذر الإشارة إلى أنه عند تعديل التعليقات في تقرير الصف، يتم تعيين علامة تم تجاوزها، مما يعني أنه لم يعد من الممكن تغيير التعليقات من داخل النشاط ذي الصلة.

التقديرات المحددة لمتوسطات الأعمدة
grade_report_meanselection

التقديرات غير الفارغة

الافتراضي: التقديرات غير الفارغة

يحدد هذا الإعداد ما إذا كان يجب تضمين الخلايا التي لا تحتوي على درجة عند حساب متوسط (متوسط) لكل فئة أو عنصر درجة.

تفعيل AJAX
grade_report_enableajax

الافتراضي: لا

إضافة طبقة من وظائف أجاكس إلى تقرير الصف، وتبسيط وتسريع العمليات المشتركة. يعتمد على تشغيل جافا سكريبت على مستوى متصفح المستخدم.

إظهار الحسابات
grade_report_showcalculations

الافتراضي: نعم

إذا كان ممكناً، عند التحرير، يظهر رمز آلة حاسبة لكل بند من فئات الصف وفئة مع مؤشر مرئي أن يتم احتساب عنصر الصف.

٦-٤ إدارة المظهر :

المظهر	الشعارات
	ألوان بطاقة المقرر الدراسي
	التقويم
	المدونة
	التصفح في المقرر
	إعدادات HTML
	وثائق مداد
	صفحتي الرئيسية الافتراضية
	الصفحة الافتراضية للملف الشخصي
	الدورات التدريبية
	Javascript و AJAX
	إدارة الوسوم
	إضافة HTML
	القوالب
	جولات المستخدم

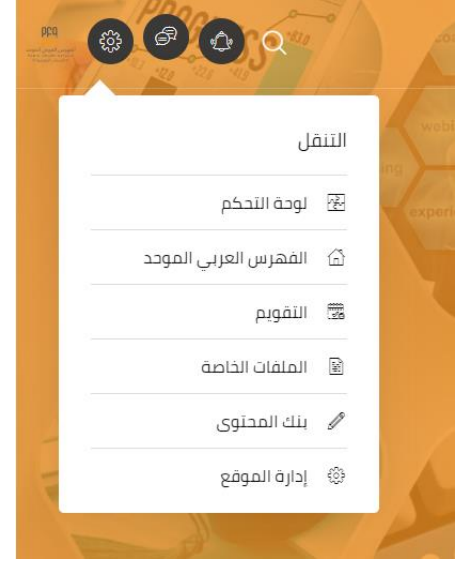
٧-٤ إدارة التقارير

الفئة: الإدارة / التقارير

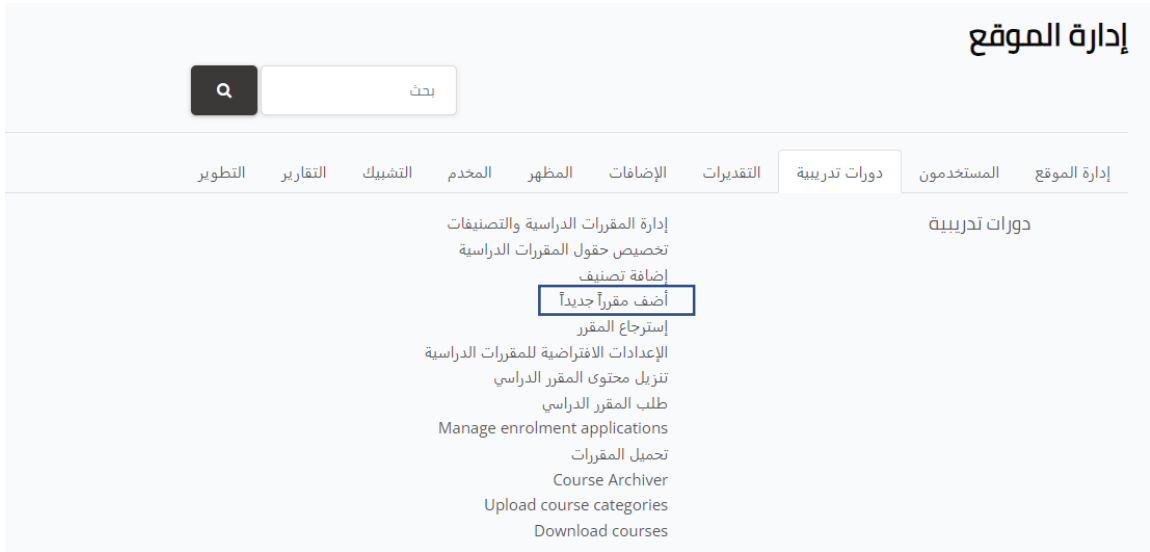
التعليقات
الحفظ الاحتياطي
تعبيرات التكوين
معاينة عامة لمقرر دراسي
إحصائيات استعمال المساقات
قائمة الأحداث
حالات فشل مضاد الفيروسات
إحصاءات
الوقوعات
سجلات الوقوعات الآتية
Overview statistics
نظرة عامة على الأداء

٤-٢ إضافة دورة تدريبية جديدة

الدخول إلى إدارة الموقع،




من خانة دورات تدريبية > نختار أضف مقراً جديداً



الملاحق



دليل استخدام المنصة التعليمية لأكاديمية الفهرس العربي الموحد



أكاديمية الفهرس العربي الموحد
ARABIC UNION CATALOG ACADEMY

١- الملحق الأول الرسالة التي ترسل بعد النجاح في دفع رسوم احدى الدورات

السلام عليكم ورحمه الله وبركاته،

يسرنا إفادتكم بتأكيد تسجيلكم النهائي في الدورة التدريبية المتخصصة التي يعقدها الفهرس العربي الموحد بعنوان: "فهرسة الرسائل الجامعية وفقا لقواعد وام RDA ومعيار مارك ٢١ وممارسات الفهرس"

استعدادا للدورة، نرجو منكم بقرءاة هذه الوثيقة بتعمن وحرص، ومن ثم تطبيق جميع ما ورد فيها لتسهيل دخولكم وحضوركم للدورة وتحقيق أقصى استفادة لكم منها، ومن ثم - إن شاء الله - حصولكم على شهادة الدورة

هام جدا جدا

نرجو مراعاة اتباع التعليمات الواردة في الصفحة الاخيرة من هذا الملف (البند رقم ٨) لضمان التفعيل الصحيح لخاصية الصوت للتمكن من التحدث مع المدرب أثناء الدورة، ولمعرفة كيفية التعامل مع لوحة الفصل الافتراضي

- تاريخ الدورة:
 - الاثنين إلى الاربعاء، ١٨ إلى ٢٠ أكتوبر ٢٠٢١.
- مدة الدورة:
 - تسعة ساعات تدريبية مقسمة على ثلاثة أيام، بواقع ٣ ساعات يوميا يضاف إليها ٢٠ دقيقة للاستراحة والصلاة لكل يوم.
- وقت عقد الدورة:
 - ١١ صباحا إلى ٢ ظهرا بتوقيت الرياض
 - ١٢ ظهراً بتوقيت أبوظبي، مسقط
 - ١١ صباحاً بتوقيت مكة المكرمة، الرياض، الكويت، المنامة، الدوحة، عدن، بغداد
 - ١١ صباحاً بتوقيت عمان، دمشق، بيروت، القدس
 - ١١ صباحاً بتوقيت جيبوتي، مقديشو، موروني
 - ١٠ صباحاً بتوقيت الخرطوم، القاهرة، طرابلس
 - ١٠ صباحاً بتوقيت دول اوربا الغربية (ألمانيا، فرنسا، سويسرا، اسبانيا، السويد،.. إلخ)
 - ٠٩ صباحاً بتوقيت تونس، الجزائر، الرباط
 - ٠٨ صباحاً بتوقيت نواكشوط، غرينتش (لندن)

طريقة عقد وتقديم الدورة

- تعقد الدورة بالحضور الافتراضي على منصة التعليم الإلكتروني لأكاديمية الفهرس العربي الموحد.
- فور قراءة هذه الرسالة، يرجى الاطلاع على **إرشادات الدخول وكيفية استخدام منصة التعليم الإلكتروني لأكاديمية الفهرس العربي الموحد** الواردة في الصفحة رقم (٦) من هذه الملف، ومن البدء بتنفيذ الارشادات فوراً أو قبل بدء الدورة بساعة واحدة على الأقل.
- يتاح في الدورة "غرفة الفصل الافتراضي Virtual Class Room"، حيث يلتقي المتدربين المشاركين مع مدرب الدورة عبر بيئة افتراضية، ويحب التواجد في "غرفة الفصل الافتراضي" والدخول عليها قبل موعد البدء الرسمي للدورة بنصف ساعة، وذلك تلافياً لأي تأخير من الممكن أن يحدث لأي من المشاركين.
- يتم تنفيذ الدورة وتقديمها من قبل مدرب الفهرس بنظام التعليم الإلكتروني المدمج حيث سيتم:
 - استخدام العرض التقديمي Power Point Presentation في الشرح والتوضيح خلال الفصل الافتراضي.
 - استخدام اللوح الأبيض Whiteboard عند الحاجة لتوضيح الشرح.
 - إجراء العديد من الأنشطة التفاعلية بين المتدربين المشاركين بنهاية معظم الوحدات التدريبية.
 - المداخلات الصوتية غير متاح خلال فترة شرح المدرب، ولكنها متاح للمشاركين بعد الانتهاء من كل حزمة من الوحدات التدريبية تبعاً للدورة، وذلك لتمكين من يود الاستفسار أو طلب إعادة شرح نقاط محددة مرة أخرى.

الاجتياز النهائي لاجتياز الدورة

- في نهاية الدورة (بعد نهاية اليوم الثاني وقبل إغلاق الدورة)، سيتم إتاحة **الاجتياز النهائي لاجتياز الدورة** على منصة التعليم الإلكتروني لأكاديمية الفهرس العربي الموحد، حيث سيرشدكم المدرب إلى كيفية الدخول إلى الاجتياز للإجابة عليه.
- يتاح الاجتياز للإجابة عليه حتى الساعة الثانية ظهراً (بتوقيت مكة المكرمة) ليوم **السبت الموافق ٢٣ أكتوبر ٢٠٢١**.
- لا يمكن تمديد فترة الاجابة على الاجتياز أو فتحه بشكل استثنائي لمن لم يتمكن بعد من الإجابة عليه.

سياسة الفهرس العربي الموحد في إصدار الشهادة

١. تصدر شهادة **"إجتياز الدورة"** لمن يلزم بالحضور الكامل للدورة بنسبة لا تقل عن ٨٠٪ من وقت الدورة (ليومي الدورة) إضافة إلى اجتياز الاجتياز النهائي، مع العلم أن علامة اجتياز الاجتياز النهائي هي ٨ من ١٠ (أي الاجابة الصحيحة بحد أدنى على ثمانية أسئلة من أصل عشرة).
٢. في حال الحضور بنسبة لا تقل عن ٨٠٪ من وقت الدورة (ليومي الدورة) دون اجتياز الاجتياز النهائي، فإن المشارك يحصل فقط على **"شهادة حضور"**.

٣. في حال الحضور بنسبة تقل عن ٨٠٪ من وقت الدورة (ليومي الدورة) مع اجتياز الاختبار النهائي، فإن المشارك لا يحصل على أي شهادة.
٤. تقوم المنصة بشكل تلقائي بتسجيل وقت دخولكم وخروجكم من وإلى المنصة، وسيتم الاعتماد سجل الحضور للتأكد من تطبيق شرط الحضور الوارد أعلاه/ مع التأكيد أن الهدف من هذا الشرط هو تحقيق الفائدة المرجودة من حضور الدورة كونها تعتمد على شرح المدرب والأنشطة التدريبية.
٥. **نتعذر عن قبول أي استثناءات - مهما كانت - لسياسة إصدار الشهادة.**
٦. تصدر النتائج والشهادات - إذا إنطبقت الشروط الموضحة أعلاه - بعد عشرة أيام عمل من تاريخ اغلاق الاختبار، أي بتاريخ أقصاه ٢ نوفمبر ٢٠٢١، وعليه نعتذر عن الإجابة عن أي استفسارات تردنا بالبريد الإلكتروني أو عبر وسائل التواصل الاجتماعي حول نتائج الدورة أو الشهادات قبل هذا التاريخ.

■ المادة العلمية

- يمكن الاطلاع على المادة العلمية والتي ستكون متاحة على منصة التعليم الإلكتروني لأكاديمية الفهرس لمدة اسبوعين فقط (في الفترة من ١٨ أكتوبر إلى ٢ نوفمبر) ، حيث تتضمن عدد من الوحدات التدريبية يصاحبها العديد من التدريبات والتطبيقات عقب كل وحدة وذلك لمراجعة المزيد من المعلومات والاطلاع عليها.
- للاطلاع وتصفح المادة العلمية بشكل جيد عبر المنصة؛ يرجى قراءة ملف تعليمات وإرشادات استخدام نظام المنصة التعليمية والذي سيكون متاحا في بداية ملفات المادة العلمية.
- المادة العلمية مزودة بأنشطة تدريبية عقب الانتهاء من التعلم للقيام بتحميلها على جهاز الكمبيوتر الشخصي وفهرستها، فضلا عن تحميل نموذج الإجابة للتأكد من صحة المعالجة.
- ربما تتضمن المادة العلمية بعض رموز أو ملصقات QR، حيث تفتح بعض الفيديوهات والروابط المباشرة لإضفاء مزيداً من الثراء العلمي، ويمكن مسح رموز أو ملصقات QR من هاتفكم الذكي ومشاهدتها عليه.
- الوحدات التدريبية متوفرة للتنزيل بصيغة PDF، حيث يتم فتحها (بعد التنزيل على سطح المكتب لجهاز الكمبيوتر الخاص بكم) بادخال كلمة السر التالية لكل الوحدات المشار إليها: **١١٥٥٧٧**
- ويمكنكم طباعة الملفات التي يتم تنزيلها، مع ملاحظة أن الملفات لن تكون متاحة للفتح والطباعة بعد نهاية يوم ٢ نوفمبر ٢٠٢١.

مع أطيب التمنيات لكم بالفائدة العلمية والمهنية.

مع التحية،

أكاديمية الفهرس العربي الموحد