

## المقدمة

الحمد لله رزقنا نعمة اللسان وعلم الإنسان  
البيان علم بالقلم علم الإنسان ما لم يعلم, لله  
الحمد من قبل ومن بعد وما توفيقى إلا بالله.

**إخواني... هذا الكتاب هو خلاصة تجربتي**  
في تعليم القراءة والكتابة, وقد بذلت فيه  
أقصى جهدي كي ينفع أبناءنا وأسأل الله أن  
يكون معين لكل من أراد تعلم القراءة  
والكتابة وميسر لكل أب وأم مهمة تعليم  
أبنائهم.

والحمد لله رب العالمين  
راجعه الدكتور / مرعي سليم  
الدكتور / أيمن عبد الغني  
أستاذ البلاغة و النقد  
جامعة الأزهر الشريف

# إهداء

أهدي ... هذا الكتاب إلى والدي الحبيب الذي  
وضع النواة الأولى لتعليمي وغرس أول غرس  
في بناء شخصيتي ووالدتي الحبيبة وأمي  
العظيمة فمهما فعلت لن أوفيهما قدرهم ولن  
أجزيهما شكرهم.

إلى كل من علمني إلى زوجي الحبيب.

إلى أبنائي الذين تعلمت منهم بقدر ما علمتهم.

جزاهم الله جميعاً عني خيراً

المؤلف

إيمان العبسي

## نشيد الحروف الهجائية

ألف أرنب يجري يلعب	ياكل جزراً كي لا يتعب
باء بطاة نطت نطاة	وقعت ضحكت منها القطاة
تاء تاج فوق الرأس	فيه الذهب وفيه الماس
ثاء ثعلب صاد دجاجة	هو مكار وقت الحاجة
جيم جمل في الصحراء	مثل سفينة فوق الماء
حاء حج أسمى رغبة	فيه طواف حول الكعبة
خاء خبز عند البائع	لا يأكله إلا الجائع
دال ديك حسن الصوت	قام يؤذن فوق البيت
ذال ذئب وحش صلب	لا يرهبه إلا الكلب
راء رجل عرف الدين	فهو صدوق وهو أمين
زين زهرة أصفر أحمر	هي بعيني أحلى منظر
سين ساعة تحفظ وقتي	في مدرستي أو في بيتي
شين شمس صنع قدير	فيها الدفء وفيها النور
صاد صائد ألقى الشبكة	بعد قليل صاد سمكة
ضاد ضابط يحمي وطني	يحفظ أممي يرعى سكني
طاء طفل أجمل طفل	فهو نظيف حسن الشكل
ظاء ظفر نطقناه	طال قليلاً فقصصناه
عين عين تغش الله	تشهد خيراً فيه رضاه
ضين ضار ضار حراء	فيه فيه الوحي لظه جاء
فاء فيل ذو أنياب	وهو صديق يا أصحاب
قاف قمر فيه منازل	ومواقيت تهدي السائل
كاف كلب عاش جوارى	يحرس غنمي يحرس داري
لام لحم ينمو جسمي	يكسو عظمي فيه اسمي
ميم مسجد بيت الله	فيه أودي كل صلاة
نون نهر نهر النيل	فهو كريم غير بخيل
هاء هرم عال القمة	وبناؤه رمز للهمة
واو وجه للإنسان	فيه إشراق الإيمان
ياء يد ترسم زهرة	تبدع شكلاً تظهر فكراً





# حروف الهجاء

همزة	ألف	باء	تاء	ثاء
ع	أ	ب	ت	ث
جيم	حاء	خاء	دال	ذال
ج	ح	خ	د	ذ
راء	زاي	سين	شين	صاد
ر	ز	س	ش	ص
ضاد	طاء	ظاء	عين	غين
ض	ط	ظ	ع	غ
فاء	قاف	كاف	لام	ميم
ف	ق	ك	ل	م
نون	هاء	واو	ياء	ياء
ن	ه	و	ي	ي



## أغنية

أصوات حركات من يعرف الحركات

أنا أعرف الحركة

فتحة كسرة أو ضمة والسكون عكس الحركة

الفتحة مكانها فوق والكسرة طبعاً تحت

والضمة ضم الصوت والساكن عنده أثبت



الحروف بالفتح تنطق هكذا : ألف فتحة أ / باء فتحة ب / تاء فتحة ت ولا

أطيل في النطق لأن الفتحة حركة قصيرة



أغنية : أنا الفتحة شرطة مائلة فوق الحرف أكون نائمة

شكلي صغير صوتي قصير أفتح فمك عند النطق

تكون نطقت بشكل جميل



تحت الحرف آتية

تنطق الكسرة جلية

أنا الكسرة البهية

اخفض الفك لأسفل



فوق الحرف كثيرا تجدوني

ضموا شفاكم تنطقوني

أنا الضمة تعالوا أبصروني

شبه الواو صغيرة تكتبوني

# تدريب على الأصوات القصيرة للحروف العربية وقراءتها مرتبة



[١] تدريب على الفتحة :- ( ● )

أَ	بَ	تَ	ثَ	جَ	حَ	خَ
.....	.....	.....	.....	.....	.....	.....
دَ	ذَ	رَ	زَ	سَ	شَ	صَ
.....	.....	.....	.....	.....	.....	.....
ضَ	طَ	ظَ	طَ	ظَ	فَ	قَ
.....	.....	.....	.....	.....	.....	.....
كَ	أَ	مَ	نَ	هَ	وَ	يَ
.....	.....	.....	.....	.....	.....	.....





٢١ تدريب على الكسرة :- ( )

اِ	بِ	تِ	ثِ	جِ	حِ	خِ
.....	.....	.....	.....	.....	.....	.....
دِ	ذِ	رِ	زِ	سِ	شِ	صِ
.....	.....	.....	.....	.....	.....	.....
ضِ	طِ	ظِ	بِ	فِ	فِ	قِ
.....	.....	.....	.....	.....	.....	.....
كِ	لِ	مِ	نِ	هِ	وِ	يِ
.....	.....	.....	.....	.....	.....	.....





٣] تدريب على الضمة: ( ● )

أ	ب	ت	ث	ج	ح	خ
.....	.....	.....	.....	.....	.....	.....
د	ذ	ر	ز	س	ش	ص
.....	.....	.....	.....	.....	.....	.....
ض	ط	ظ	ع	ف	ق	ك
.....	.....	.....	.....	.....	.....	.....
ح	أ	ح	أ	هـ	و	ي
.....	.....	.....	.....	.....	.....	.....





### ٣) تدريب على السكون :-

ا	با	تا	جا	دا	ها	زا
.....	.....	.....	.....	.....	.....	.....
ا	با	تا	جا	دا	ها	زا
.....	.....	.....	.....	.....	.....	.....
ا	با	تا	جا	دا	ها	زا
.....	.....	.....	.....	.....	.....	.....
ا	با	تا	جا	دا	ها	زا
.....	.....	.....	.....	.....	.....	.....



## أقرأ ولاحظ السكون :-



السكون (o) ، السكون في الرسم القرآني (◌ْ)


تَلْ	أَبْ	بَحْ	أَعْ	قِطْ	صِلْ	سِرْ
.....	.....	.....	.....	.....	.....	.....
إِذْ	عِظْ	فِرْ	سِمْ	قُلْ	هَمْ	فِرْ
.....	.....	.....	.....	.....	.....	.....
كُلْ	لَوْ	عِشْ	ذُقْ	رُجْ	صِهْ	أَخْ
.....	.....	.....	.....	.....	.....	.....



## أغنية السكون

شكّل الدائرة الصغيرة  
لازم لي طبعاً حركة قبلي  
قبلي كي تعرف تنطقني

أنا السكون الجميلة  
أنا ضعيف لا آتي وحدي  
فتحة كسرة أو ضمة



# الحروف الرافسة أو حروف القطع



لاحظ واكتب:-

حروف لا تمسك فيما بعدها وهي

أ ذ ز  
و ر م

أ	و	د	ذ	ر	ز
.....	.....	.....	.....	.....	.....
.....	.....	.....	.....	.....	.....
أ	و	د	ذ	ر	ز
.....	.....	.....	.....	.....	.....
.....	.....	.....	.....	.....	.....

## أغنية

ست حروف رفاسة



أهلاً به معنا


من يأتي قبلنا

يمسك بيدينا

فليبتعد عنا

من يأتي بعدنا

نرفسه بأرجلنا



## كراسي الهمزة

الهمزة هي أول حرف من حروف الهجاء وتسمى بالألف كذلك وهي صوت مهموس وتكتب مستقلة أو متصلة .

ع	أ	أ	أ	أ	أ
.....	.....	.....	.....	.....	.....
.....	.....	.....	.....	.....	.....
.....	.....	.....	.....	.....	.....

## أشكال حرف الألف

ا	آ	أ	أ	أ
.....	.....	.....	.....	.....
الله	آدم	مياه	سما	هدى
.....	.....	.....	.....	.....



## أشكال حرف الألف همزة (أ)





آخر		وسط		أول
أ	أ	أ	أ	أ
.....	.....	.....	.....	.....
.....	.....	.....	.....	.....
.....	.....	.....	.....	.....
أ	أ	أ	أ	أ
قَرَأَ	خَطَأَ	رَأَسَ	كَأَسَ	أَرْتَبَ

ملاحظة:

كل حرف له خمسة أشكال بسبب حروف القطع وهي الحروف التي لا تمسك فيما بعدها وهي (أ، و، د، ذ، ر، ن) فيأتي الحرف مرة متصل ومرة منفصل.

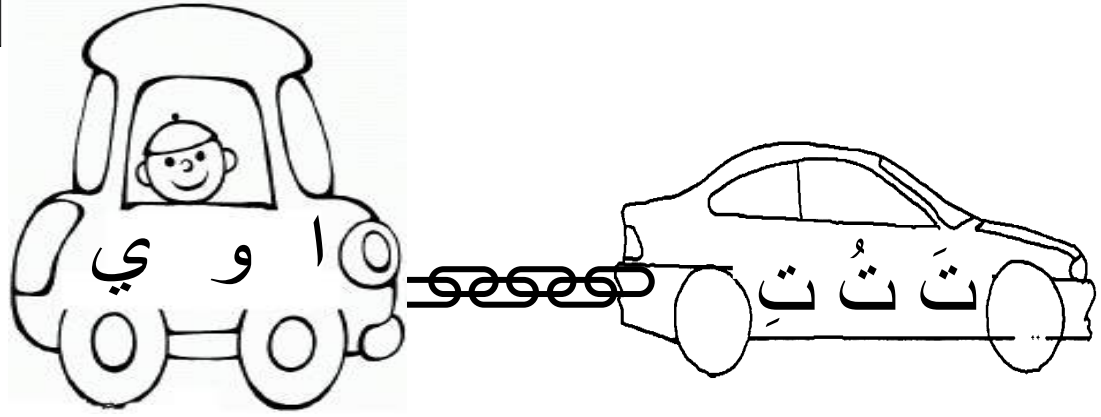


## الأصوات القصيرة لحرف الألف (أ)

فتحة	كسرة	ضممة	سكون
أَ	اِ	أُ	اْ
.....	.....	.....	.....
.....	.....	.....	.....
.....	.....	.....	.....
.....	.....	.....	.....
أَ	اِ	أُ	اْ
			
أَسَدٌ	إِبْرَةٌ	أُذُنٌ	فَأْرٌ

اقرأ ولاحظ صوت السكون :

تَأُ تَأِ تَأْ دَأُ دَأِ دَأْ



## قصة مغامرة حروف المد

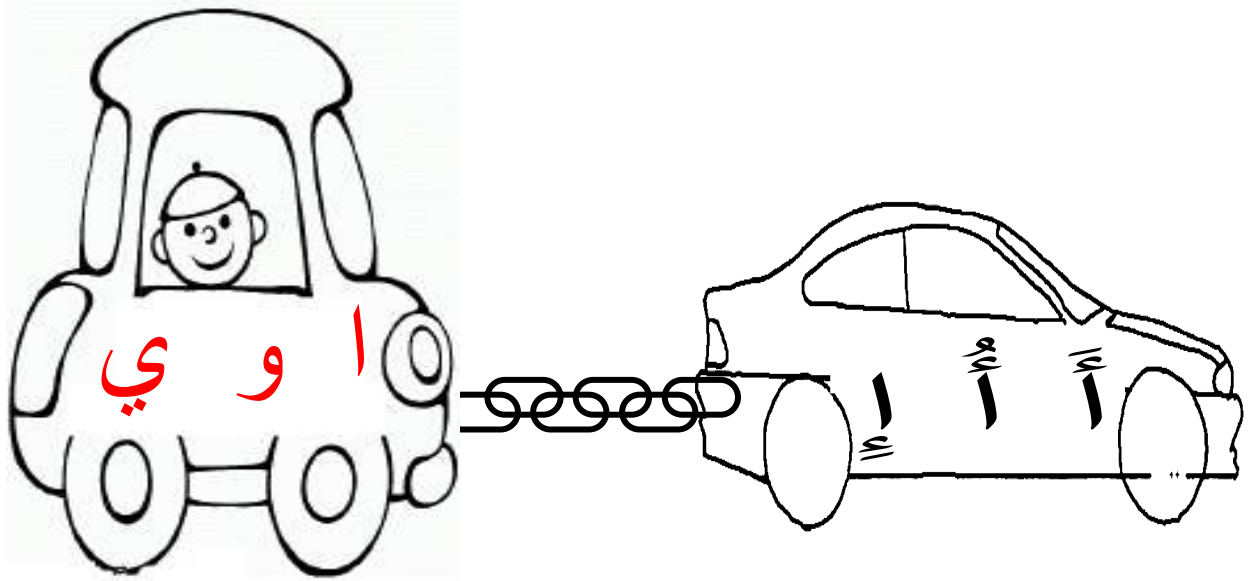
كانت هناك سيارة تمر في الطريق هذه السيارة تحمل الحروف كانت الحروف تغني في سعادة عارمة إلى أن وقعت السيارة في حفرة كبيرة ظلت الحروف تصرخ أنقذونا لكن لا أحد يسمع ولا أحد يجيب وفجأة مرت عربة الإنقاذ إنها عربة المد بها (ا - و - ي) صاحت ألف المد أصحابنا في ورطة ونادت على إختها واو المد وباء المد هيا ننقذ الأصوات القصيرة لحرف التاء وهنا صاح عمو السائق لا، لا يتحرك أي واحد منكم؛ فقالت حروف المد كيف ذلك؟ إنهم أصدقاءنا وهم في ورطة فقال: سننقذهم ولكن كل واحد منكم ينقذ قريبه فقط فألف المد تحب الفتحة وهي من عائلتها فلتتقدم لإنقاذها ووو المد تحب الضمة وهي أيضاً من عائلتها فلتتقدم لإنقاذها وباء المد تحب الكسرة فلتتقدم لإنقاذها وهنا تقدمت ألف المد وصاحت هيا صديقتي (التاء فتحة ت) هاتي يدك وشدت بقوة حتى أخرجتها وركبت معها السيارة وبعدها واو المد تقدمت وقالت: هيا صديقتي (التاء ضمة ت) هاتي يدك وأخرجتها من الحفرة ثم تقدمت الباء مد وقالت: هيا يا (تاء كسرة ت) هاتي يدك وأخرجتها ولكنهم لاحظوا شيئاً غريباً فقد تحولت (التاء فتحة ت) من صوت قصير إلى صوت طويل وأصبحت (تاء) وكذلك (التاء ضمة ت) تحولت من صوت قصير إلى صوت طويل وأصبحت (تو) وأيضاً (التاء كسرة ت) تحولت من صوت قصير إلى صوت طويل (تية) ظلوا ينظرون لبعضهم وهم يضحكون وقالت (التاء فتحة): أصبح صوتي طويل فبدلاً من أن أقول (تمر) سأقول (تامر) ضحك الجميع.

تَ = ا + تَ

تُو = و + تُو

تِي = ي + تِي

# الأصوات الطويلة لحرف الألف (أ)



حروف المد ↓

آ	=	ا	+	أ
أو	=	و	+	أ
أي	=	ي	+	أ



## المد بالألف

الحرف الممدود + حرف المد = مد بالألف

أَ + ا = آ

..... = ..... + .....

..... = ..... + .....

## المد بالواو

الحرف الممدود + حرف المد = مد بالواو

أُ + و = أُو

..... = ..... + .....

..... = ..... + .....

## المد بالياء

الحرف الممدود + حرف المد = مد بالياء

أِي + ي = أَيِي

..... = ..... + .....

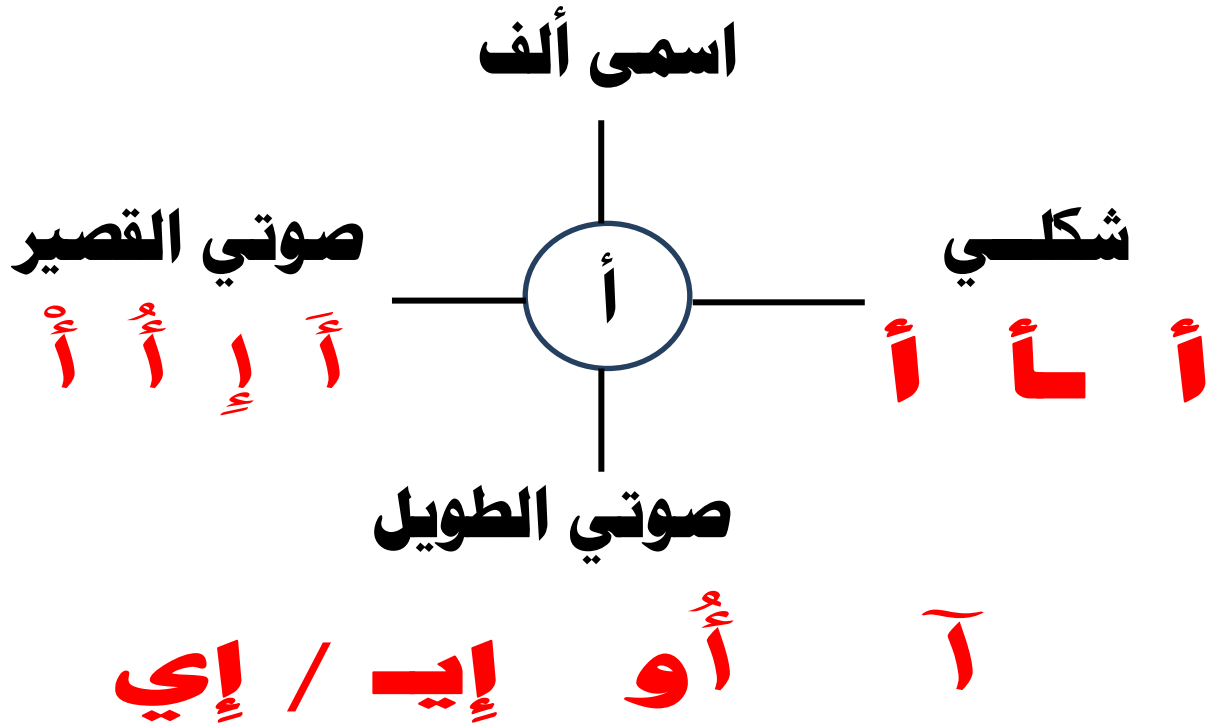
..... = ..... + .....

## أكتب حروف المد



ا	و	ى

## اقرأ خريطة حرف الألف







(١) لون حرف الألف وانطقه:-

أسد      إبرة      أذن      بابا      رأس

(٢) وصل:-

إبرة	أ
أذن	إ
قار	أ
أسد	أ

(٣) صل المقطع بما يناسبه ثم اكتب الكلمة كاملة:-

أولى	<input type="text"/>	..لى	أ
	<input type="text"/>	..م	أ
	<input type="text"/>	..مان	إ

(٤) ضع علامة (✓) أو (x):-

- [١] كَلِمَة (أَيْمَن) بِهَا مَد يَاء. ( )
- [٢] كَلِمَة (إِنَّاس) بِهَا مَد يَاء وَمَد أَلْف. ( )









## أشكال حرف الباء

آخر		وسط		أول
ب	ب	ب	ب	ب
.....	.....	.....	.....	.....
.....	.....	.....	.....	.....
.....	.....	.....	.....	.....
ب	ب	ب	ب	ب
				
ب	ب	ب	ب	ب
ب	ب	ب	ب	ب

## الأصوات القصيرة لحرف الباء (ب)



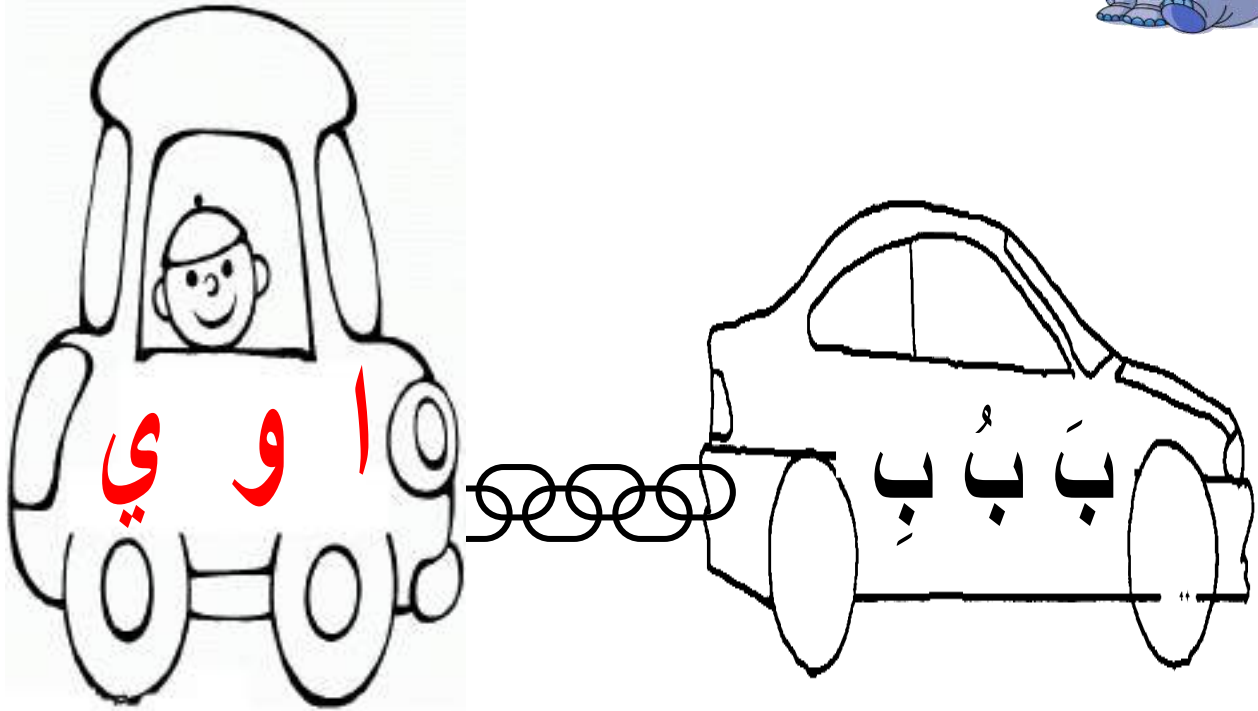
فتحة	كسرة	ضممة	سكون
بَ	بِ	بُ	بْ
.....	.....	.....	.....
.....	.....	.....	.....
.....	.....	.....	.....
.....	.....	.....	.....
بَ	بِ	بِ	بْ
			
بَطَّةٌ	بِنْتٌ	بَيْتٌ	حَبْلٌ

اقرأ ولاحظ صوت السكون

أَبْ      تَبْ      صَبْ      حَبْ



# الأصوات الطويلة لحرف الباء ( ب )



بَا = ا + بَا

بُو = و + بُو

بِي = ي + بِي

## أغنية

أنا المديا أبناء  
لا أمشي أبداً وحدي  
لديه حركة شبيهي

أنا المديا أبناء  
لا أمشي أبداً وحدي  
لديه حركة شبيهي

## المد بالألف

مد بالألف	=	حرف المد	+	الحرف الممدود
بَا	=	ا	+	بَ
.....	=	.....	+	.....
.....	=	.....	+	.....

## المد بالواو

مد بالواو	=	حرف المد	+	الحرف الممدود
بُو	=	و	+	بُ
.....	=	.....	+	.....
.....	=	.....	+	.....

## المد بالياء

مد بالياء	=	حرف المد	+	الحرف الممدود
بِيا	=	ي	+	بِ
.....	=	.....	+	.....
.....	=	.....	+	.....



# تدريب

(١) لون حرف الباء وانطقه:-

بقره بطيئة كلب دب برج

(٢) وصل:-

بنت	ب
برج	ب
بطيئة	ب
كلب	ب

(٣) صل المقطع بما يناسبه ثم اكتب الكلمة كاملة:-




بب

بب




بب

بب




بب

بب

(٤) ضع علامة (✓) أو (✗):-

( )

[١] كلمة (بين) بها مد ياء.

( )

[٢] كلمة (بيض) بها مد ياء.

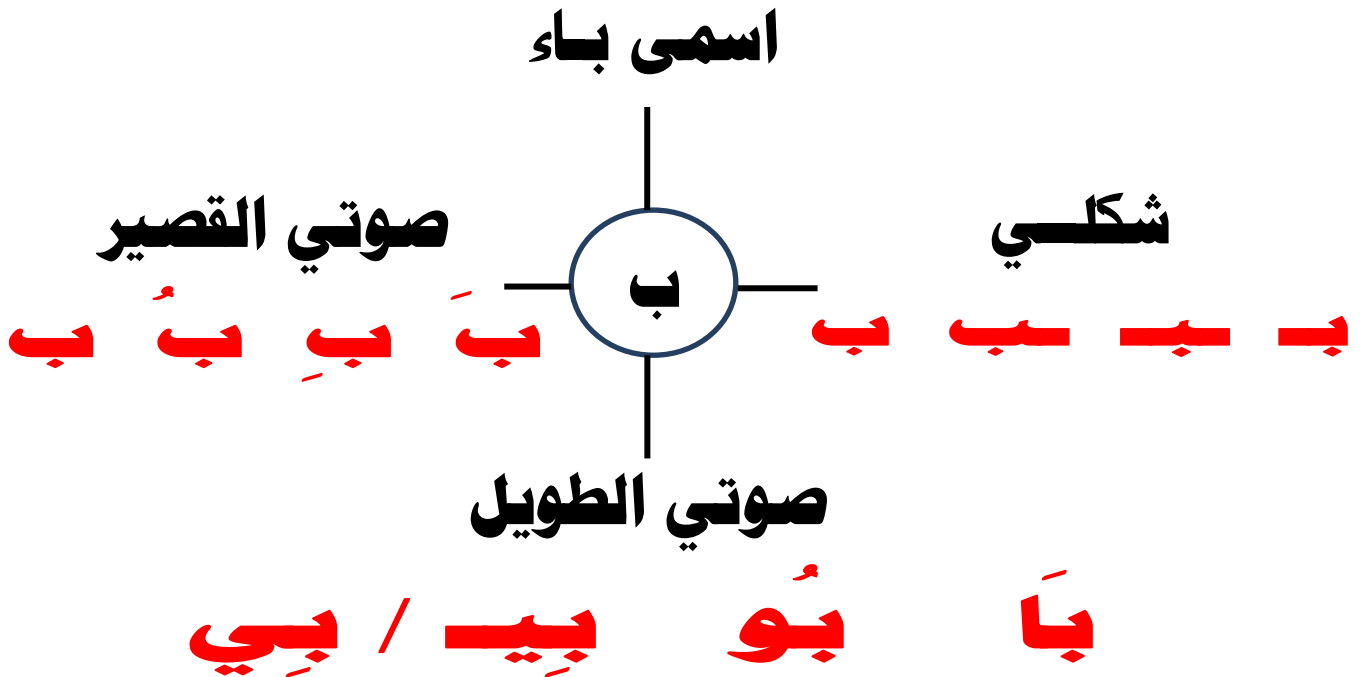


## أكتب حروف المد







ا	و	ى

## اقرأ خريطة حرف الباء





## أشكال حرف التاء

آخر		وسط		أول
ت	ت	ت	ت	ت
.....	.....	.....	.....	.....
.....	.....	.....	.....	.....
.....	.....	.....	.....	.....
ت	ت	ت	ت	ت
				
تُحَوِّتُ	تَبِينُ	تَرْتَبُ	تَكْتَبُ	تَلْمِيزُ





## المد بالألف

الحرف الممدود + حرف المد = مد بالألف

تَا = ا + تَ

..... = ..... + .....

..... = ..... + .....

## المد بالواو

الحرف الممدود + حرف المد = مد بالواو

وَا = و + وَا

..... = ..... + .....

..... = ..... + .....

## المد بالياء

الحرف الممدود + حرف المد = مد بالياء



يَا = ي + يَا

..... = ..... + .....

..... = ..... + .....



## أشكال أخرى للتاء (التاء المربوطة)

ة	ة
.....	.....
.....	.....
.....	.....
.....	.....
	
وَرْدَة	سَمَكَة

## أغنية

عكس التاء المبسوطة  
أو رقبة صغنطوطة  
ودائماً منقوطة

التاء المربوطة  
إما شكل الخمسة  
للمؤنث تأتي



# تدريب



(١) وصل:-

تَمْسَاح  
تُفَاحَة  
كَتَكُوت  
تَمَر

ت  
ت  
ت  
ت

(٢) صل المقطع بما يناسبه ثم اكتب الكلمة كاملة:-



ت.

ت



ج.

ج



ن.

ن

(٣) استخرج المد والممدود في الكلمات الآتية:-





(سَمَاء - ثِمَار - طَائِرَة - بَاب - جَامِع - دُعَاء)

الكلمة	سَمَاء	ثِمَار	طَائِرَة	بَاب	جَامِع	دُعَاء
حرف المد	.....	.....	.....	.....	.....	.....
حرف الممدود	.....	.....	.....	.....	.....	.....





## أشكال حرف الثاء

آخر		وسط		أول
ث	ث	ث	ث	ث
.....	.....	.....	.....	.....
.....	.....	.....	.....	.....
.....	.....	.....	.....	.....
ث	ث	ث	ث	ث
				
أثاث	بَحَث	اثنان	مُنْتَث	ثوب



## الأصوات القصيرة لحرف الثاء (ث)

فتحة	كسرة	ضممة	سكون
ثَ	ثِ	ثُ	ثْ
.....	.....	.....	.....
.....	.....	.....	.....
.....	.....	.....	.....
.....	.....	.....	.....
ثَ	ثِ	ثُ	ثْ
			
ثَجَّ	ثَمَّار	ثُعْبَان	ثَنَان

اقرأ ولاحظ صوت السكون

ثَ


ثِ

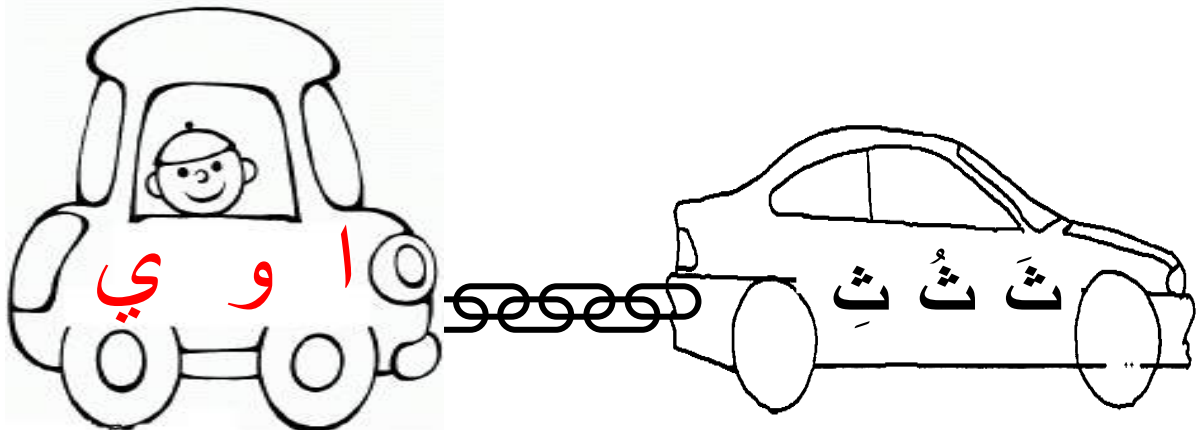
ثُ

ثْ

# الأصوات الطويلة لحرف التاء (ث)



حرف التاء ممدود بالياء	حرف التاء ممدود بالواو	حرف التاء ممدود بالألف
ثِيَّ	ثُوَّ	ثَاَّ
.....	.....	.....
.....	.....	.....
.....	.....	.....
ثِيَّ	ثُوَّ	ثَاَّ
		
ثِيْرَان	ثُوْم	ثَانِي



## المد بالألف

الحرف الممدود + حرف المد = مد بالألف

تَا + ا = تَا

..... = ..... + .....

..... = ..... + .....

## المد بالواو

الحرف الممدود + حرف المد = مد بالواو

تَا + و = تَاو

..... = ..... + .....

..... = ..... + .....

## المد بالياء

الحرف الممدود + حرف المد = مد بالياء

تَا + ي = تَاي

..... = ..... + .....

..... = ..... + .....

# الألف المدية ( الألف الخنجرية ) الخاصة بالرسم القرآني



تَا ضَا دَا رَى عَى

لَى شَا ثَا نَا رَا

أمثلة

إِلَى يَرَى سَعَى هَذَا

## اقرأ خريطة حرف الثاء

اسمى ثاء

صوتي القصير

شكلي

ثُ ثِ ثٍ ثٌ ثً

ث ث ث ث ث

صوتي الطويل

ثَا ثُو ثِيَا



# تدريب



(١) وصل:-

ثِمَار  
ثُعْبَان  
اِثْنَان  
ثَلْج

ثُ  
ثُ  
ثُ  
ثُ

(٢) صل المقطع بما يناسبه ثم اكتب الكلمة كاملة:-




..م

ثَا



الصف الثاني  
Grade 2

..رَان

ثُو




..نِي

ثَا

(٣) استخراج المد والممدود في الكلمات الآتية:-

(ثَابِت - ثَانِي - ثُوم - ثِيرَان - ثِمَار)




الكلمة	ثَابِت	ثَانِي	ثُوم	ثِيرَان	ثِمَار
حرف المد	.....	.....	.....	.....	.....
حرف الممدود	.....	.....	.....	.....	.....





# ج

## أشكال حرف الجيم



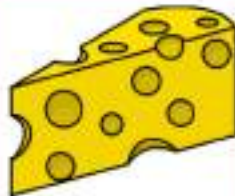

آخر		وسط		أول
ج	ج	ت	ج	ج
.....	.....	.....	.....	.....
.....	.....	.....	.....	.....
.....	.....	.....	.....	.....
ج	ج	ت	ج	ج
				
بَرْج	تَلْج	رَجُل	شَجَرَة	جَمَل

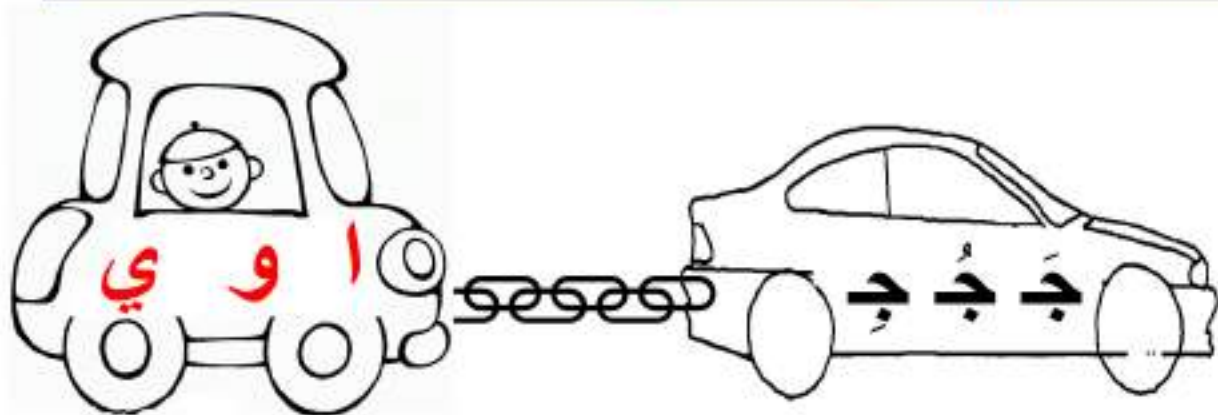




## الأصوات القصيرة لحرف الجيم (ج)



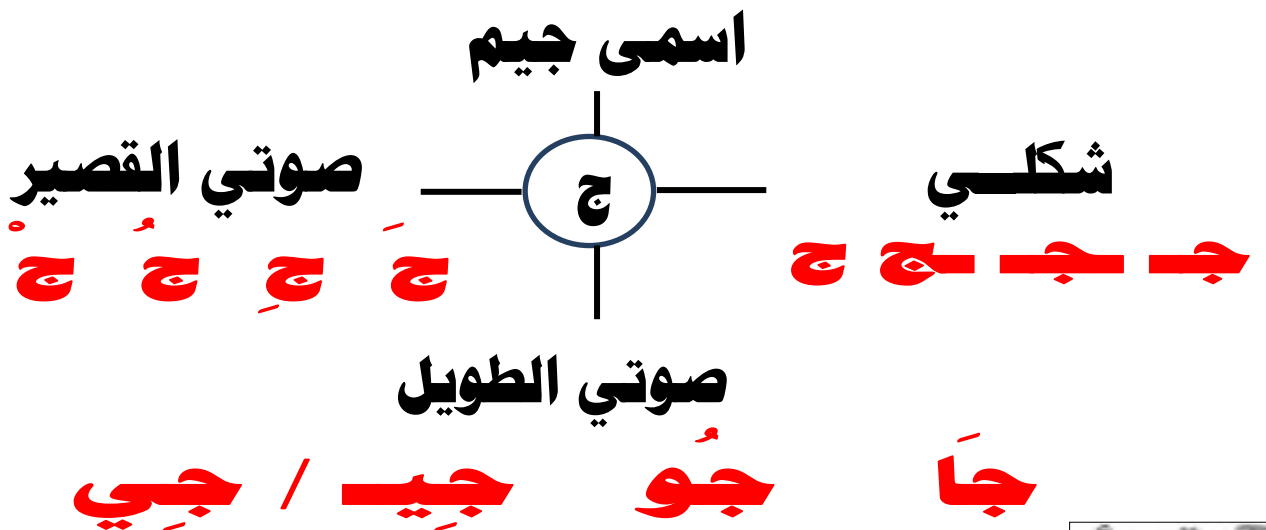
فتحة	كسرة	ضمة	سكون
جَ	جِ	جُ	جْ
.....	.....	.....	.....
.....	.....	.....	.....
.....	.....	.....	.....
جَ	جِ	جُ	جْ
			
جَزْر	جِذْر	جُبْن	رِجْل



## الأصوات الطويلة لحرف الجيم (ج)



حرف الجيم ممدود بالياء	حرف الجيم ممدود بالواو	حرف الجيم ممدود بالألف
جِيَّ	جُوَّ	جَاءَ
.....	.....	.....
.....	.....	.....
.....	.....	.....
جِيَّ	جُوَّ	جَاءَ
		
جِيْر	جُوْدي	جَاد



## المد بالألف

الحرف الممدود + حرف المد = مد بالألف

جَا = ا + جَا

..... = ..... + .....

..... = ..... + .....

## المد بالواو

الحرف الممدود + حرف المد = مد بالواو

جُو = و + جُو

..... = ..... + .....

..... = ..... + .....

## المد بالياء

الحرف الممدود + حرف المد = مد بالياء

جِي = ي + جِي

..... = ..... + .....

..... = ..... + .....



# تدريب



(١) وصل:-

رِجْل

جَا

جَزَر

جَا

جِئِر

جَا

جَبِين

جَا

(٢) صل المقطع بما يناسبه ثم اكتب الكلمة كاملة:-




..دي

جَا




..م

جُو

ج

..د

جِي

(٣) ضع علامة (✓) أو (×):-

[١] كلمة (وَقَعَ) بها مد واو. ( )

[٢] كلمة (يَدٌ) بها مد ياء. ( )

\* لاحظ حرف المد لا يأتي أول الكلمة.





## الأصوات القصيرة لحرف الحاء (ح)



فتحة	كسرة	ضممة	سكون
حَ	حِ	حُ	حْ
.....	.....	.....	.....
.....	.....	.....	.....
.....	.....	.....	.....
.....	.....	.....	.....
حَ	حِ	حُ	حْ
			
حَوْضٌ	حَصَانٌ	حُبُوبٌ	نَحْلٌ

اقرأ ولاحظ صوت السكون

بَ نَ دَ تَ حَ مَ



# تدريب

(١) نون حرف العاء وانطقه:-

حج لحم أحمد ملح شرح

(٢) وصل:-

نحل  
حوض  
حصان  
خبوب

ن  
ن  
ن  
ن  
ن

(٣) صل المقطع بما يناسبه ثم اكتب الكلمة كاملة:-



..ت

تَا



..مِد

مُو



..تَان

نَان

(٤) ضع علامة (✓) أو (×):-

( )

[١] كلمة (يَحْمِل) بها مد ياء.





( )

[٢] كلمة (حَلْوَى) بها مد واو.





خ

## أشكال حرف الخاء

آخر		وسط		أول
خ	خ	خ	خ	خ
.....	.....	.....	.....	.....
.....	.....	.....	.....	.....
.....	.....	.....	.....	.....
خ	خ	خ	خ	خ
				
خوخ	بطيخ	أختي	نخلة	خبز

## الأصوات القصيرة لحرف الخاء (خ)



فتحة	كسرة	ضممة	سكون
خَ	خِ	خُ	خ
.....	.....	.....	.....
.....	.....	.....	.....
.....	.....	.....	.....
.....	.....	.....	.....
خَا	خِي	خُي	خ
			
خَا <u>ت</u>	خِي <u>ز</u>	خِي <u>ار</u>	خِرُو <u>ف</u>

اقرأ ولاحظ صوت السكون :-

أخ      أخذ      بخ      فخ      مخ



# تدريب

(١) لون حرف الغاء وانطقه:-

خُبْرُ      أَخِي      شَيْخ      خُوخ      بِطِيخ

(٢) وصل:-

خيار  
خُبْرُ  
خَرُوف  
أَخْتِ

(٣) صل المقطع بما يناسبه ثم اكتب الكلمة كاملة:-




خ..

خَا




لي..

خُو




ن..ل

خِيَا

(٤) ضع علامة (✓) أو (x):-






- [١] كلمة (خُيوط) بها مد ياء.      ( ) \*
- [٢] كلمة (خُوخ) بها مد واو.      ( )


\* لاحظ حرف المد قبله الحرف الممدود بحركة مناسبة.



د

## أشكال حرف الدال

آخر		وسط		أول
د	د	د	د	د
.....	.....	.....	.....	.....
.....	.....	.....	.....	.....
.....	.....	.....	.....	.....
د	د	د	د	د
				
فُهُود	يَد	وَرْدَة	جَدِّي	دَوَاء



## الأصوات القصيرة لحرف الدال (د)

سكون	ضممة	كسرة	فتحة
دْ	دُ	دِ	دَ
.....	.....	.....	.....
.....	.....	.....	.....
.....	.....	.....	.....
.....	.....	.....	.....
دْ	دُ	دِ	دَ
			
هَدْ هُدْ	دُشْ	دِيكْ	دَرَاجَة

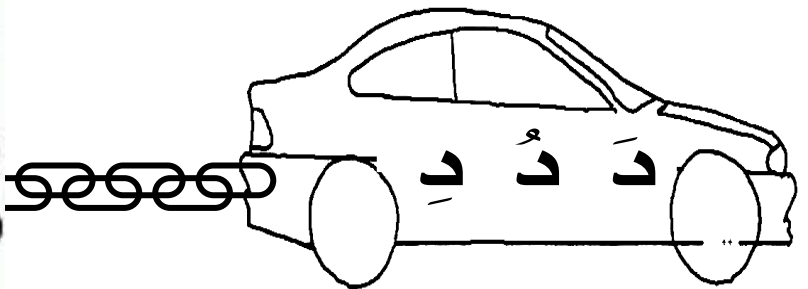
اقرأ ولاحظ صوت السكون :-

نَدْ صَدْ عَدْ هَدْ

## الأصوات الطويلة لحرف الدال (د)



حرف الدال ممدود بالياء	حرف الدال ممدود بالواو	حرف الدال ممدود بالألف
دِي	دُو	دَا
دِي	دُو	دَا
		
دِينَا	دُوْدَة	دَائِرَة



# تدريب

(١) نون حرف الدال وانطقه:-

دواء      دجتي      فهد      أدهم      ديك

(٢) وصل:-

دش	د
هدهد	د
دجاجة	د
ديك	د

(٣) صل المقطع بما يناسبه ثم اكتب الكلمة كاملة:-




..دة

دا




..يرة

دو




..ك

ديـ

(٤) ضع علامة (✓) أو (×):-

[١] كلمة (دينا) بها مد ألف ومد ياء. ( )

[٢] كلمة (داليا) بها مد ياء. ( )





# الحروف اللثوية

ث ذ ظ

ظ

ذ

ث

.....  
.....  
.....

.....  
.....  
.....

.....  
.....  
.....








## أغنية:

الحروف اللثوية سهلة جداً عَلي  
عند النطق بحرف منهم خرج طرف لسانك لي







ذ

## أشكال حرف الذال

آخر		وسط		أول
ذ	ذ	ذ	ذ	ذ
.....	.....	.....	.....	.....
.....	.....	.....	.....	.....
.....	.....	.....	.....	.....
ذ	ذ	ذ	ذ	ذ
				
مُعَاذ	تِمْيِذ	أُذُن	جِذْر	ذَيْل

## الأصوات القصيرة لحرف الذا (ذ)



سكون	ضممة	كسرة	فتحة
ذَا	ذَا	ذَا	ذَا
.....	.....	.....	.....
.....	.....	.....	.....
.....	.....	.....	.....
.....	.....	.....	.....
ذَا	ذَا	ذَا	ذَا
			
جِذْر	ذُرَّة	ذَيْب	ذَفْن

اقرأ ولاحظ صوت السكون :-

أَذْ فَذْ بَذْ جِذْ طُذْ خُذْ

## الأصوات الطويلة لحرف الذا (ذ)



حرف الذاال ممدود بالياء	حرف الذاال ممدود بالواو	حرف الذاال ممدود بالالف
ذِي	ذُو	ذَا
ذِي	ذُو	ذَا
		
ذِيذ	ذُوور	ذَااكر

اسمى ذال

صوتي القصير

ذ ذ ذ ذ ذ

ذ

شكلي

ذ ذ ذ ذ ذ

صوتي الطويل

ذَا ذُو ذِي / ذِي



# تدريب



(١) وصل:-

ذِرَاع  
ذِّيَابَة  
جَنْزِر  
ذَيْل

ذَا  
ذَا  
ذَا  
ذَا

(٢) صل المقطع بما يناسبه ثم اكتب الكلمة كاملة:-




بُـ..ر

ذَا

ذ

ل..

ذُو




مُـ..ع

ذِيَا

(٣) استخرج حرف المد:-

(يَذُوق - ذَاق)

ذَاق	يَذُوق	الكلمة
.....	.....	حرف المد
.....	.....	حرف الممدود





## الأصوات القصيرة لحرف الراء (ر)



فتحة	كسرة	ضممة	سكون
رَ	رِ	رُ	رْ
.....	.....	.....	.....
.....	.....	.....	.....
.....	.....	.....	.....
رَ	رِ	رُ	رْ
			
رَجُلٌ	رُجُلٌ	رَجُلٌ	رَجُلٌ

اقرأ ولاحظ صوت السكون :-

بِرْ هِرْ فِرْ شِرْ مِرْ ضِرْ

# الأصوات الطويلة لحرف الراء (ر)



حرف الراء ممدود بالياء	حرف الراء ممدود بالواو	حرف الراء ممدود بالألف
رِي	رُو	رَا
.....	.....	.....
.....	.....	.....
.....	.....	.....
رِي	رُو	رَا
		
رِيثَة	رُومِي	رَامِي

اسمى راء

صوتي القصير

ر ر ر

شكلي

ر ر ر

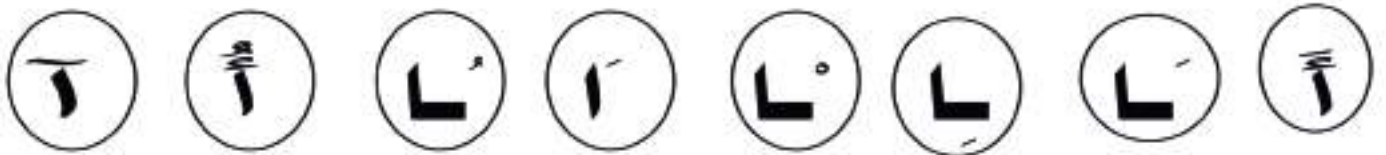
صوتي الطويل

رَا رُو رِي / رِي

## الشكل الصحيح للمد بالألف

آ	ا	أ
.....	.....	.....
.....	.....	.....
		
آدم	رامي	تاج

تدريب : ضع خط تحت الشكل الصحيح للمد ألف



ارسم دائرة حول الكلمة التي بها مد بالألف :

ماء قرأ باب أيمن دينا غذاء

شروط المد بالألف :

- ١- ألا يكون المد مصحوباً بهمزة مثل ( أحمد - إيمان )
- ٢- أن تسبقه فتحة علي الحرف الممدود

# تدريب

(١) نون حرف الراء وانطقه:-

رَسْمٌ    بُرْجٌ    رَجُلٌ    تَمْرٌ    قَدِيرٌ

(٢) وصل:-

رَجُلٌ	ر
رَمَّانٌ	ر
بُرْجٌ	ر
رَجُلٌ	ر

(٣) صل المقطع بما يناسبه ثم اكتب الكلمة كاملة:-




..شة

رَا




..مي

رُو




..دي

رِي

(٤) ضع علامة (✓) أو (x):-

[١] كلمة (رَوَّث) بها مد واو. ( )

[٢] كلمة (رَوَّعة) بها مد واو. ( )







## أشكال حرف الزاي

آخر		وسط		أول
ز	ز	ز	ز	ز
ز	ز	ز	ز	ز
				
أُرْز	قَفَزَ	حَا زِم	جَزَرَ	زَرَّافَةَ

# الأصوات القصيرة لحرف الزاي (ز)



سكون	ضممة	كسرة	فتحة
زُ	زُ	زِ	زَ
.....	.....	.....	.....
.....	.....	.....	.....
.....	.....	.....	.....
زُ	زُ	زِ	زَ
			
مَزْرَعَة	زُجَاجَة	زِيَاد	زَهْرَة

اقرأ ولاحظ صوت السكون :-

أزْ مَزْ فَزْ رَزْ هَزْ وِزْ

# الأصوات الطويلة لحرف الزاي (ز)

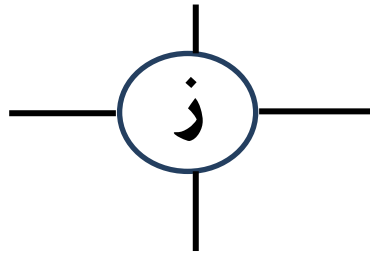


حرف الزاي ممدود بالياء	حرف الزاي ممدود بالواو	حرف الزاي ممدود بالألف
زِي	زُو	زَا
.....	.....	.....
.....	.....	.....
.....	.....	.....
زِي	زُو	زَا
		
زِيَنَة	زُوُور	زَارِع

اسمى زاي

صوتي القصير

زَ زِ زُ



شكلي

ز ز ز

صوتي الطويل

زَا زُو زِي / زِي





# تدريب



(١) لون حرف الزاي وانطقه:-

زُورَافَةٌ جَزْرٌ حَازِمٌ أُرُوْزٌ زُجَاجَةٌ

(٢) وصل:-

زِيَاد	زُ
مَزْرَعَةٌ	زَ
زُجَاجَةٌ	زِ
زَهْرَةٌ	زِ

(٣) صل المقطع بما يناسبه ثم اكتب الكلمة كاملة:-



..نة

زَا



رع..

زُو



زو..

زِيَا

(٤) ضع علامة (✓) أو (x):-

( )

[١] كلمة (زَيْتُون) بها مد ياء.

( )






[٢] كلمة (زَيْتُون) بها مد واو.





س

## أشكال حرف السين

آخر		وسط		أول
س	س	س	س	س
.....	.....	.....	.....	.....
.....	.....	.....	.....	.....
.....	.....	.....	.....	.....
س	س	س	س	س
				
جَرَس	شَمْس	أَسَدٌ	عَسَل	سَيَّارَةٌ



## الأصوات القصيرة لحرف السين (س)



فتحة	كسرة	ضممة	سكون
سَ	سِ	سُ	سْ
.....	.....	.....	.....
.....	.....	.....	.....
.....	.....	.....	.....
.....	.....	.....	.....
سَدَ	سِـ	سُدُ	سَدْ
			
سَمَكَةٌ	سِمْسِمِ	سُكَّر	جِسْم

اقرأ ولاحظ صوت السكون :-

أُسْدُ بَسْدُ جِسْدُ مَسْدُ لَسْدُ جِسْدُ



## أكتب الشكل الصحيح للمد بالياء

ي	ي
	
رَامِي	فِيل

تدريب : ضع دائرة علي الشكل الصحيح للمد بالياء :

ي ي ي ي  
ي ي ي ي

ارسم دائرة حول الكلمة التي بها مد بالياء :

أَيْمَنَ أُمِّي فِيلٌ زَيْتٌ بَيْضٌ يَكْتُبُ

شروط المد بالياء :

- 1- ألا تأتي ياء المد أول الكلمة
- 2- لا تكون ياء المد متحركة بأي حركة
- 3- أن يسبق المد حرف مكسور وهو الحرف الممدود

# تدريب

(١) نون حرف السين وانطقه:-

سَمَكَةٌ      فُسْتَانٌ      وصل      أَسَدٌ      شَمْسٌ

(٢) وصل:-

سَمَكَةٌ	سُنَّ
سَمَكٌ	سِي
مَسْجِدٌ	سَوَّ
سَمَكَةٌ	سَوَّ

(٣) صل المقطع بما يناسبه ثم اكتب الكلمة كاملة:-




..فُون

سَا




..ر

سِي




..عَة

سُو

(٤) ضع علامة (✓) أو (x):-

[١] كلمة (سَيِّف) بها مد باء. ( )

[٢] كلمة (سَامِح) بها مد ألف. ( )









# ش

## أشكال حرف الشين

آخر		وسط		أول
ش	ش	ش	ش	ش
.....	.....	.....	.....	.....
.....	.....	.....	.....	.....
.....	.....	.....	.....	.....
ش	ش	ش	ش	ش
				
دُش	عُش	إِشَارَة	عُشْب	شَمْعَة



## الأصوات القصيرة لحرف الشين (ش)

سكون	ضمّة	كسرة	فتحة
شْ	شُ	شِ	شَ
.....	.....	.....	.....
.....	.....	.....	.....
.....	.....	.....	.....
.....	.....	.....	.....
شْ	شُ	شِ	شَ
			
عُشْب	شُعْلَة	شِرَاع	شَجَرَة

اقرأ ولاحظ صوت السكون :-

بُشْد أَشْد عُشْد هَشْد رُشْد قَشْد



## 😊 الحروف ممدودة بالياء

تعتبر مقطع صوتي طويل نكسر الممدود وإطالة زمن صوت الكسر لتحقيق المد بالياء :-

أَيِّ	بَيِّ	تَيِّ	ثَيِّ
جَيِّ	حَيِّ	خَيِّ	دَيِّ
ذَيِّ	رَيِّ	زَيِّ	سَيِّ
شَيِّ	صَيِّ	ضَيِّ	طَيِّ
ظَيِّ	عَيِّ	فَيِّ	قَيِّ
كَيِّ	لَيِّ	مَيِّ	نَيِّ
هَيِّ	وَيِّ	يَيِّ	

# تدريب

(١) نون حرف الشين وانطقه:-

شَمْعَةٌ    عُشْبٌ    عُشٌّ    دُشٌّ    شَجَرَةٌ

(٢) وصل:-

شَعْلَةٌ	شَـ
شَجَرَةٌ	شُـ
عُشْبٌ	شِـ
شِرَاعٌ	شِـ

(٣) صل المقطع بما يناسبه ثم اكتب الكلمة كاملة:-




ح..

شَا




رِع..

شُو




فَان..

شِيـ

(٤) ضع علامة (✓) أو (x):-

( )

[١] كلمة (شَيْخ) بها مد ياء.

( )

[٢] كلمة (شَيْح) بها مد ياء.